

FINISHES 2020

FANTIN

Fantin was founded in 1968 in Bannia in the municipality of Fiume Veneto, in the heart of one of the most important Italian and European industrial areas. The Fantin family, which has always been in charge of the firm, has created with passion a world specialised in the production of furniture and solutions in metal, recognised in its market as having an indispensable value: quality, that is to say a synthesis between beauty, solidity and durability. All the furniture from the Fantin collections, carefully created with special attention to their technical and styling details, can be adapted to the most diverse surroundings: from the office to the home, as well as to communities and to industry. This versatility, attributable to the ability to customise just a single product or the most complex request, is the key that has allowed Fantin to establish so many prestigious partnerships over the years. The in-house production units are directly overseen in every particular and, together with the high level of technological know-how, blend the engineering excellence of each project with a tailor-made product range.

Fantin viene fondata nel 1968 a Bannia di Fiume Veneto, nel cuore di una delle più importanti aree industriali italiane ed europee. La famiglia Fantin, da sempre alla guida dell'azienda, ha creato con passione una realtà specializzata nella produzione di arredi e soluzioni in metallo, riconosciuti dal mercato per un valore imprescindibile: la qualità, intesa come sintesi fra bellezza, solidità e durevolezza. Tutti i mobili delle collezioni Fantin, curati nei dettagli della tecnica e dell'estetica, si adattano ai contesti più diversi: dall'ufficio alla casa, fino alla collettività e all'industria. Questa trasversalità, dovuta alla possibilità di personalizzare il singolo prodotto come la richiesta più complessa, è la chiave che ha permesso a Fantin prestigiose partnership negli anni. Le unità produttive interne sono seguite dal controllo diretto di ogni particolare e, insieme all'elevato know-how tecnologico, aggiungono all'ingegno del progetto la qualità sartoriale dell'offerta.

Fantin Gegründet wurde Fantin 1968 in Bannia, einem Ortsteil von Fiume Veneto, mitten im Herzen eines der wichtigsten Zentren der italienischen und europäischen Industrie. Die Familie Fantin leitet von jeher die Geschicke dieses Unternehmens, das sie mit Leidenschaft zu einem spezialisierten Hersteller für Büro- und Industrieeinrichtungen sowie Archiv- und Lagerlösungen aus Metall aufgebaut hat. Ein Unternehmen, das in diesem Markt für einen ganz besonderen Wert steht: Qualität als Verbindung aus Schönheit, Stabilität und Beständigkeit. Bei Entwurf und Herstellung seiner Kollektionen legt Fantin ein besonderes Augenmerk auf technische und ästhetische Details. Dabei lassen sich alle Möbelstücke der Kollektionen vielseitig einsetzen: im Büro oder zu Hause, in der Industrie oder in öffentlichen Räumen in Verwaltung, Schulen oder Turnhallen. Diese Vielseitigkeit entsteht durch die Möglichkeit, jedes unserer Produkte auch an komplexe Anforderungen am Einsatzort anzupassen, und sie ist der Schlüssel zu unserem Erfolg, dank dem wir mit der Zeit namhafte Partner gewinnen konnten. Alle internen Abteilungen der Produktion unterliegen einer umfassenden direkten Kontrolle, die zusammen mit unserem besonderen technischen Know-how dafür sorgt, dass Originalität im Entwurf auf höchste handwerkliche Qualität trifft.

FANTIN

Finishes 2020

Finiture 2020

Finishes 2020



68

Finishes available
Finiture disponibili
Verfügbare finishes

Tables

Finishes for metal / Finiture per metallo / Ausführungen für Metall	Metal Essentials + Metal Design	8-9
	▲ For tops / Per top / Für Arbeitsplatte	11
	● For outdoor use / Per esterni / Für Außenbereich	13
	■ For food use / Per uso alimentare / Für Lebensmittel	13
Finishes in other materials / Finiture in altri materiali / Finishes in anderen Materialien	Wood / Legno / Holz	14
	Laminam	14
	Melamine coated / Nobilitato / Melaminbeschichtet	14
	Inox Barazza	14
	Fenix NTM™	15
	Technical informations / Informazioni tecniche / Technische Informationen	16

- Available for / Disponibili per /
Verfügbar für:






OUTDOOR
PRODUCT

Metal essentials






	01.18 Black (RAL 9005) Nero / Schwarz --- MT EM ▲ ■		08.20 Rose quartz Rosa quarzo / Rosenquarz --- EM ▲		15.19 Forest green (RAL 6007) Verde bosco / Waldgrün --- EM ▲ ●
	02.18 Anthracite (RAL 7021) Antracite / Anthrazit --- MT EM ▲ ● ■		09.18 Ruby red (RAL 3003) Rosso rubino / Rubinrot --- MT EM ▲		16.19 Turquoise blue (RAL 5018) Blu turchese / Türkisblau --- EM ▲
	03.18 Fantin grey Grigio Fantin / Fantin-Grau --- EM ▲ ● ■		10.18 Traffic red (RAL 3020) Rosso traffico / Verkehrsrot --- MT EM ▲		17.18 Pastel blue (RAL 5024) Blu pastello / Pastellblau --- MT EM ▲ ●
	04.18 Light grey (RAL 7035) Grigio luce / Lichtgrau --- MT EM ▲ ■		11.18 Pure orange (RAL 2004) Arancio puro / Reinorange --- MT EM ▲		18.20 Serenity Serenity / Serenity --- MT EM ▲
	05.19 Cloud grey Grigio nuvola / Wolkengrau --- EM ▲ ● ■		12.19 Zinc yellow (RAL 1018) Giallo zinco / Zinckgelb --- EM ▲		19.18 Gentian blue (RAL 5010) Blu genziana / Enzianblau --- MT EM ▲
	06.18 White (RAL 9016) Bianco / Weiß --- MT EM ▲ ■		13.19 Mint green (RAL 6024) Verde menta / Minzgrün --- EM ▲		20.19 Steel blue (RAL 5011) Blu acciaio / Stahlblau --- EM ▲
	07.18 Pearl white (RAL 1013) Bianco perla / Perlweiß --- MT EM ▲ ■		14.18 Sage green (RAL 6021) Verde salvia / Salbeigrün --- MT EM ▲		

Metal design*






Ultra-matt*

	31.18 Cocoa Cacao / Kakao --- UM
	32.18 Dove grey Tortora / Taubengrau --- UM
	33.18 Hemp Canapa / Hanf --- UM
	34.18 Smoke Fumo / Rauchen --- UM
	35.18 Night Notte / Nacht --- UM

Metallic*

	41.18 Gold Oro / Gold --- EM ▲
	42.19 Rust Ruggine / Rost --- EM ▲ ●
	43.18 Bronze Bronzo / Bronze --- EM
	44.18 Iron Ferro / Eisen --- EM ▲ ●
	45.18 Verdigris Verderame / Grünspan --- EM ▲ ●

Earth*

	51.18 Sand Sabbia / Sand --- EM ▲ ●
	52.18 Moss Muschio / Moos --- EM ▲ ●
	53.18 Basalt Basalto / Basalt --- EM ▲ ●
	54.18 Stone Pietra / Stein --- EM ▲ ●
	55.18 Amethyst Ametista / Amethyst --- EM ▲ ●

Surfaces / Superfici / Oberflächen

UM Ultra Matt / Ultra Opaco / Ultra Matt
MT Matt / Opaco / Matt
EM Embossed / Goffrato / Gaufriert

Use / Utilizzo / Verwenden

▲ Tops / Top / Arbeitsplatte
● Outdoor / Esterni / Außenbereich
■ Food / Alimentare / Lebensmittel

▲ Finishes for metal tops

Finiture per top in metallo

Ausführungen für Metall Arbeitsplatten

Metal essentials

Embossed / Goffrato / Gaufriert



- 01.18 Black (RAL 9005)**
- 02.18 Anthracite (RAL 7021)**
- 03.18 Fantin grey**
- 04.18 Light grey (RAL 7035)**
- 05.19 Cloud grey**
- 06.18 White (RAL 9016)**
- 07.18 Pearl white (RAL 1013)**
- 08.20 Rose quartz**
- 09.18 Ruby red (RAL 3003)**
- 10.18 Traffic red (RAL 3020)**
- 11.18 Pure orange (RAL 2004)**
- 12.19 Zinc yellow (RAL 1018)**
- 13.19 Mint green (RAL 6024)**
- 14.18 Sage green (RAL 6021)**
- 15.19 Forest green (RAL 6007)**
- 16.19 Turquoise blue (RAL 5018)**
- 17.18 Pastel blue (RAL 5024)**
- 18.20 Serenity**
- 19.18 Gentian blue (RAL 5010)**
- 20.19 Steel blue (RAL 5011)**

Metal design / Metallic


Embossed / Goffrato / Gaufriert
€ +20%



- 41.18 Gold**
- 42.19 Rust**
- 44.18 Iron**
- 45.18 Verdigris**

Metal design / Earth

Embossed / Goffrato / Gaufriert
€ +20%



- 51.18 Sand**
- 52.18 Moss**
- 53.18 Basalt**
- 54.18 Stone**
- 55.18 Amethyst**

● **Finishes for outdoor use**
 Finiture per esterni
 Ausführungen für Außenbereich

Available for / Disponibili per / Verfügbar für:


Frame - Kitchen & workbenches / Still / Panck / Run

OUTDOOR
PRODUCT

■ **Finishes for food use**
 Finiture per uso alimentare
 Ausführungen für Lebensmittel


Metal essentials

Embossed / Goffrato / Goufriert

**02.18 Anthracite (RAL 7021)****03.18 Fantin grey****05.19 Cloud grey****15.19 Forest green (RAL 6007)****17.18 Pastel blue (RAL 5024)****Metal design / Metallic**


Embossed / Goffrato / Goufriert

€ +20%


**42.19 Rust****44.18 Iron****45.18 Verdigris****Metal design / Earth**

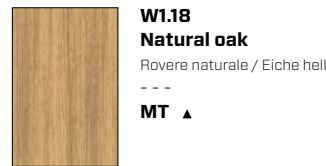
Embossed / Goffrato / Goufriert

€ +20%

**51.18 Sand****52.18 Moss****53.18 Basalt****54.18 Stone****55.18 Amethyst****Metal essentials**

Embossed / Goffrato / Goufriert

**01.18 Black (RAL 9005)****02.18 Anthracite (RAL 7021)****03.18 Fantin grey****04.18 Light grey (RAL 7035)****05.19 Cloud grey****06.18 White (RAL 9016)****07.18 Pearl white (RAL 1013)**

Wood
Legno
Holz

W1.18
Natural oak
Rovere naturale / Eiche hell

MT ▲



W3.18
Dark oak
Rovere scuro / Eiche dun

MT ▲



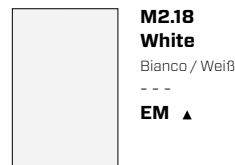
W5.18
Fir wood
Abete / Fichte

MT ▲

Melamine coated
Nobilitato
Melaminbeschichtet

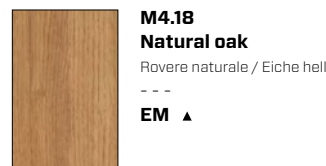
M1.18
Grey
Grigio / Grau

EM ▲



M2.18
White
Bianco / Weiß

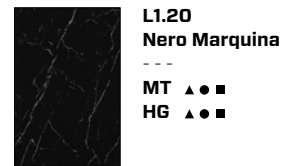
EM ▲



M4.18
Natural oak
Rovere naturale / Eiche hell

EM ▲


Laminam



L1.20
Nero Marquina

MT ▲ ● ■
HG ▲ ● ■

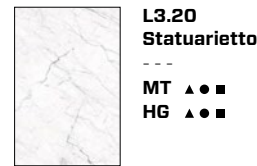
Laminam compacts clays and feldspars into 12 mm surfaces that offer exceptional technical performance. They combine unbeatable hygiene and durability with the visual appeal of natural, sophisticated tones that stretch out flawlessly and complement their surroundings.



L2.20
Pietra Grey

MT ▲ ● ■
HG ▲ ● ■

Dalle eccellenti performance tecniche, le superfici Laminam sono composte da argille e feldspati compattati in una superficie di 12 mm. Le virtù estetiche garantiscono la continuità della materia con toni naturali e sofisticati, garantendo la massima igiene e resistenza.



L3.20
Statuarietto

MT ▲ ● ■
HG ▲ ● ■

Die Oberflächen Laminam mit hervorragenden technischen Leistungsmerkmalen bestehen aus Ton und Feldspat, die zu einer 12 mm starken Arbeitsplatte kompaktiert wurden. Die ästhetischen Vorzüge gewährleisten die Kontinuität der Materie mit natürlichen und anspruchsvollen Farbtönen sowie höchste Hygiene und Widerstandskraft.

Inox Barazza



K1.18
Inox Vintage
Inox Vintage / Inox Vintage

HG ▲ ● ■

Barazza uses AISI 304 steel, which combines exceptional corrosion resistance with superb hygienic properties. Two finishes are available: classic satin and exclusive vintage. The latter is the result of manual surface processing that makes each item unique and inimitable. The material is recyclable and free from toxic emissions.



K2.19
Inox Satin
Inox satinato / Inox satiniert

HG ▲ ● ■

Gli acciai di Barazza sono AISI 304, garanzia di eccezionale resistenza alla corrosione ed elevato livello di igiene. Le finiture sono il classico satinato o l'esclusiva vintage, creata grazie alla lavorazione manuale della superficie, che rende ogni pezzo unico e irripetibile. Un materiale riciclabile e privo di emissioni tossiche.

Der Edelstahl Barazza AISI 304 garantiert eine hervorragende Korrosionsbeständigkeit und ein hohes Maß an Hygiene. Die Oberflächen im klassischen satinierten Stil oder in exklusiver Vintage-Optik wurden manuell bearbeitet, sodass jedes Stück einmalig und einzigartig ist. Das Material ist recycelbar und frei von giftigen Emissionen.

Fenix NTM™



F1.19
Nero Ingo

UM ▲ ■



F2.19
Bianco Kos

UM ▲ ■




F3.19
Cacao Orinoco

UM ▲ ■



F4.19
Grigio Londra

UM ▲ ■




F5.19
Beige Arizona

UM ▲ ■



F6.19
Grigio Bromo

UM ▲ ■



F7.19
Blu Fes

UM ▲ ■

Matching Fenix NTM™ / Fantin finishes
Corrispondenze Fenix NTM™ / finiture Fantin
Entsprechungen Fenix NTM™ / Oberflächen Fantin


F1.19
Nero Ingo

UM ▲ ■



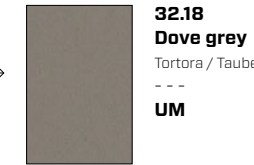
F2.19
Bianco Kos

UM ▲ ■



F3.19
Cacao Orinoco

UM ▲ ■



F4.19
Grigio Londra

UM ▲ ■



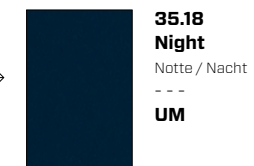
F5.19
Beige Arizona

UM ▲ ■



F6.19
Grigio Bromo

UM ▲ ■



F7.19
Blu Fes

UM ▲ ■

Fenix NTM™ **F1.19** (Nero Ingo) and **F2.19** (Bianco Kos) tops can be combined with all Fantin finishes. The remaining 5 Fenix NTM™ finishes (from **F3.19** to **F7.19**) are exactly matching to the Ultra-matt "Metal Design" collection in terms of shade, opacity and softness to the touch. Therefore, it is possible to obtain monochromatic products with solid Fantin metal structures combined with resistant and restorable Fenix NTM™ tops.

I top in Fenix NTM™ **F1.19** (Nero Ingo) e **F2.19** (Bianco Kos) sono abbinabili a tutte le finiture Fantin. Le restanti 5 finiture Fenix NTM™ (da **F3.19** a **F7.19**) sono esattamente corrispondenti alla collezione Fantin Ultra-matt "Metal Design" per colore, opacità e morbidezza al tatto: è così possibile ottenere prodotti monocromatici dalle solide strutture in metallo Fantin e con top resistenti e ripristinabili in Fenix NTM™.

Fenix Arbeitsplatte NTM™ **F1.19** (Nero Ingo) und **F2.19** (Bianco Kos) können mit allen Fantin-Ausführungen kombiniert werden. Die restlichen 5 Fenix NTM™ Ausführungen (von **F3.19** bis **F7.19**) stimmen genau überein zu den ultra-matten Farben der Fantin Ultra Matt-"Metal Design"-Kollektion für Farbe, Deckkraft und Weichheit bei der Berührung. Dies ermöglicht es, monochromatische Produkte mit festen Fantin-Metalstrukturen zu erhalten zusammen mit widerstandsfähigen und restaurierbaren Fenix NTM™-Arbeitsplatte.

Surfaces / Superfici / Oberflächen

UM Ultra Matt / Ultra Opaco / Ultra Matt
MT Matt / Opaco / Matt
EM Embossed / Goffrato / Gaufriert
HG High Gloss / Lucido / Glänzend

Use / Utilizzo / Verwenden

▲ Tops / Top / Arbeitsplatte
● Outdoor / Esterni / Außenbereich
■ Food / Alimentare / Lebensmittel

Technical information

Metal Non-toxic powder coating for interior use, with no heavy metals. Cured in an oven at 190°C, following degreasing and phosphating. Guaranteed minimum thickness of 50 microns. Minimum resistance to salt spray of 200 hours (in accordance with the ASTM B117 standard). Some finishes are suitable for direct contact with food as required by Italian Law Decree D.M. 21/03/73 and subsequent updates. Before the coating is added, it is possible to assess whether to give the products a special treatment to make them more resistant to wear and exposure to the elements. There is a surcharge for this treatment. Requests for other RAL finishes can be considered.

AISI 304 stainless steel Kitchen top with a thickness of 4 mm (0.16") with Vintage (exclusive Barazza manual processing, making it quicker and easier to maintain) or satin finish.

Fenix Top and stove tops in 12 mm (0.47") Fenix NTM™ thermolaminated. Super matt, smudgeproof and restorable, gives the surface a warm aesthetic and is soft to the touch. Fenix NTM™ finishes are paired with the Fantin Ultra-matt (Metal Design) collection in the price list, in order to create monochrome products.

Laminam Laminam compacts clays and feldspars into 12 mm (0.47") surfaces that offer exceptional technical performance. They combine unbeatable hygiene and durability with the visual appeal of natural, sophisticated tones that stretch out flawlessly and complement their surroundings.

Wood Exquisite types of wood with veneers and under-leaf edges, on MDF structures. All panels are given an acrylic coating and are certified "formaldehyde free". Panck products are an exception because they are made with solid fir slats that are sanded and given a natural coating. Requests for other finishes for the wood will be considered.

Melamine coated Faced top with a fibre-board structure and a coloured or wood-effect melamine finish. Requests for other melamine finishes will be considered.

Informazioni tecniche

Metallo Verniciatura per interni a polveri atossiche prive di metalli pesanti, con passaggio in forno a 190 °C, previo trattamento di sgrassaggio e fosfatazione. Spessore minimo garantito 50 micron, resistenza minima in nebbia salina pari a 200 ore (norma ASTM B117). Alcune finiture sono idonee al contatto diretto con alimenti come previsto dal decreto italiano D.M. 21/03/73 e successivi aggiornamenti. Prima della verniciatura, è possibile valutare l'applicazione di un trattamento al fine di rendere i prodotti più resistenti all'uso e all'esposizione agli agenti atmosferici. Per tale trattamento è prevista una maggiorazione di prezzo. Altre finiture RAL valutabili su richiesta.

Acciaio Inox AISI 304 Piano cucina spessore 4 mm (0.16") con finitura Vintage (lavorazione manuale esclusiva Barazza, la cui manutenzione è più semplice e agevole) o satinata.

Fenix Top e piani cucina in termolaminato Fenix NTM™ di spessore 12 mm (0.47"). Super opaco, antimpronta e ripristinabile, dona alla superficie un'estetica calda e morbida al tatto. Le finiture Fenix NTM™ a listino sono corrispondenti alla collezione Fantin Ultra-matt (Metal Design), al fine di creare prodotti monocromatici.

Laminam Dalle eccellenti performance tecniche, le superfici Laminam sono composte da argille e feldspati compattati in una superficie di 12 mm (0.47"). Le virtù estetiche garantiscono la continuità della materia con toni naturali e sofisticati, garantendo la massima igiene e resistenza.

Legno Pregiate essenze di legno impiallacciato con bordatura sottofoglia, su struttura in MDF. Tutti i pannelli ricevono una verniciatura acrilica e sono certificati "privi di formaldeide". Il prodotto Panck è un'eccezione in quanto è composto da doghe in massello di abete levigato e verniciato al naturale. Altre finiture in legno sono valutabili su richiesta.

Nobilitato Piano in nobilitato con struttura in pannello di fibre di legno rivestito da finiture melaminiche colorate o effetto legno. Altre finiture melaminiche sono valutabili su richiesta.

Technische Informationen

Metall Die Pulverbeschichtung der gift- und schwermetallfreien Pulverlacke für Innenbereiche erfolgt im Lackierofen bei 190 °C nach vorheriger Entfettung und Phosphatierung. Die garantierte Mindeststärke der Lackschicht beträgt 50 Mikron bei einer Mindestprüfungsdauer von 200 Stunden im Salznebel (ASTM-Norm B117). Einige Oberflächen sind für den direkten Kontakt mit Lebensmitteln geeignet, wie in der Verordnung vorgesehen Italienisch D.M. 21/03/73 und folgende Aktualisierungen. Vor der Pulverbeschichtung kann die Anwendung einer Behandlung abgewägt werden, um die Produkte für den Gebrauch und gegen Witterungseinflüsse widerstandsfähiger zu machen. Für diese Behandlung ist ein Preisaufschlag vorgesehen. Auf Anfrage können andere RAL-Finishes in Betracht gezogen werden.

Edelstahl CNS AISI 304 Küchenarbeitsplatte Stärke 4 mm (0.16") mit Vintage-Finish (exklusive Handverarbeitung Barazza, die leicht und bequem zu pflegen ist) oder satiniert.

Fenix Abdeckung und Küchenarbeitsplatten aus Thermolaminat Fenix NTM™ in der Stärke 12 mm (0.47"). Die superopake Oberfläche mit Anti-Fingerprint-Schutz ist wiederherstellbar, hat eine warme Optik und eine weiche Haptik. Die Finishes Fenix NTM™ der Liste entsprechen denen der Kollektion Fantin Ultra-matt (Metal Design), sodass unifarbene Produkte entstehen.

Laminam Die Oberflächen Laminam mit hervorragenden technischen Leistungsmerkmalen bestehen aus Ton und Feldspat, die zu einer 12 mm (0.47") starken Arbeitsplatte kompaktiert wurden. Die ästhetischen Vorzüge gewährleisten die Kontinuität der Materie mit natürlichen und anspruchsvollen Farbtönen sowie höchste Hygiene und Widerstandskraft.

Holz Hochwertiges Holzurnier mit folienbedeckter Umrandung auf einer Struktur aus MDF Alle Paneele erhalten eine Acryl-Lackierung und sind formaldehydfrei zertifiziert. Eine Ausnahme bildet das Produkt Panck, denn es besteht aus Holzplatten aus massivem, poliertem und natürlich lackiertem Fichtenholz. Andere Holzfinishes können auf Anfrage abgewägt werden.

Melaminbeschichtet Melaminbeschichtete Tischplatte bestehend aus einer Holzfaserverplatte, die mit farbigen Melaminfinishes oder Holzeffektfinishes überzogen ist. Andere Melaminfinishes können auf Anfrage abgewägt werden.

Samples

Metal essentials	17
Metal design	59
<u>Ultra-matt</u>	61
<u>Metallic</u>	67
<u>Earth</u>	73
Wood	
Legno	
Holz	79
Laminam	85
Melamine coated	
Nobilitato	
Melaminbeschichtet	93
Inox Barazza	99
Fenix NTM™	103
Cleaning the finishes	
Pulizia delle finiture	
Reinigung der Finishes	113

[Click here](#) for more information
[Clicca qui](#) per ulteriori informazioni
[Klicken Sie](#) hier für weitere Informationen

32

Metal Essentials finishes
Finiture Metal Essentials
Metal Essentials Finishes

01.18 - Black / Nero / Schwarz (Ral 9005)

Matt / Opaco / Matt

Embossed / Goffrato / Gaufriert

▲ Tops / Top / Arbeitsplatte
■ Food / Alimentare / Lebensmittel

02.18 - Anthracite / Antracite / Anthrazit (RAL 7021)

Matt / Opaco / Matt

Embossed / Goffrato / Gaufriert

-
- ▲ Tops / Top / Arbeitsplatte
 - Outdoor / Esterni / Außenbereich
 - Food / Alimentare / Lebensmittel
-

03.18 - Fantin grey / Grigio Fantin / Fantin-Grau

Embossed / Goffrato / Gaufriert

-
- ▲ Tops / Top / Arbeitsplatte
 - Outdoor / Esterni / Außenbereich
 - Food / Alimentare / Lebensmittel
-

04.18 - Light grey / Grigio luce / Lichtgrau (Ral 7035)

Matt / Opaco / Matt

Embossed / Goffrato / Gaufriert

▲ Tops / Top / Arbeitsplatte
■ Food / Alimentare / Lebensmittel

05.19 - Cloud grey / Grigio nuvola / Wolkengrau

Embossed / Goffrato / Gaufriert

-
- ▲ Tops / Top / Arbeitsplatte
 - Outdoor / Esterni / Außenbereich
 - Food / Alimentare / Lebensmittel
-

06.18 - White / Bianco / Weiß (Ral 9016)

Matt / Opaco / Matt

Embossed / Goffrato / Gaufriert

▲ Tops / Top / Arbeitsplatte
■ Food / Alimentare / Lebensmittel

07.18 - Pearl white / Bianco perla / Perlweiß (Ral 1013)

Matt / Opaco / Matt

Embossed / Goffrato / Gaufriert

▲ Tops / Top / Arbeitsplatte
■ Food / Alimentare / Lebensmittel

08.20 - Rose quartz / Rosa quarzo / Rosenquarz

Embossed / Goffrato / Gaufriert

▲ Tops / Top / Arbeitsplatte

09.18 - Ruby red / Rosso rubino / Rubinrot (Ral 3003)

Matt / Opaco / Matt

Embossed / Goffrato / Gaufriert

▲ Tops / Top / Arbeitsplatte

10.18 - Traffic red / Rosso traffico / Verkehrsrot (Ral 3020)

Matt / Opaco / Matt

Embossed / Goffrato / Gaufriert

▲ Tops / Top / Arbeitsplatte

11.18 - Pure orange / Arancio puro / Reinorange (Ral 2004)

Matt / Opaco / Matt

Embossed / Goffrato / Gaufriert

▲ [Tops / Top / Arbeitsplatte](#)

12.19 - Zinc yellow / Giallo zinco / Zinco gelb (Ral 1018)

Embossed / Goffrato / Gaufriert

▲ Tops / Top / Arbeitsplatte

13.19 - Mint green / Verde menta / Minzgrün (Ral 6024)

Embossed / Goffrato / Gaufriert

▲ [Tops / Top / Arbeitsplatte](#)

14.18 - Sage green / Verde salvia / Salbeingrün (Ral 6021)

Matt / Opaco / Matt

Embossed / Goffrato / Gaufriert

▲ Tops / Top / Arbeitsplatte

15.19 - Forest green / Verde bosco / Waldgrün (Ral 6007)

Embossed / Goffrato / Gaufriert

- ▲ Tops / Top / Arbeitsplatte
- Outdoor / Esterni / Außenbereich

16.19 - Turquoise blue / Blu turchese / Türkisblau (Ral 5018)

Embossed / Goffrato / Gaufriert

▲ [Tops / Top / Arbeitsplatte](#)

17.18 - Pastel blue / Blu pastello / Pastellblau (Ral 5024)

Matt / Opaco / Matt

Embossed / Goffrato / Gaufriert

-
- ▲ Tops / Top / Arbeitsplatte
 - Outdoor / Esterni / Außenbereich
-

18.20 - Serenity / Serenity / Serenity

Matt / Opaco / Matt

Embossed / Goffrato / Gaufriert

▲ Tops / Top / Arbeitsplatte

19.18 - Gentian blue / Blu genziana / Enzianblau (Ral 5010)

Matt / Opaco / Matt

Embossed / Goffrato / Gaufriert

▲ Tops / Top / Arbeitsplatte

20.19 - Steel blue / Blu acciaio / Stahlblau (RAL 5011)

Embossed / Goffrato / Gaufriert

▲ [Tops / Top / Arbeitsplatte](#)

15

Metal Design finishes
Finiture Metal Design
Metal Design Finishes

Metal design

Ultra-matt

FANTIN

Metal design 65

31.18 - Cocoa / Cacao / Kakao

Ultra matt / Ultra opaco / Ultra matt

32.18 - Dove grey / Tortora / Taubengrau

Ultra matt / Ultra opaco / Ultra matt

33.18 - Hemp / Canapa / Hanf

Ultra matt / Ultra opaco / Ultra matt

34.18 - Smoke / Fumo / Rauchen

Ultra matt / Ultra opaco / Ultra matt

35.18 - Night / Notte / Nacht

Ultra matt / Ultra opaco / Ultra matt

Metal design

Metallic

FANTIN

Metal design 71

41.18 - Gold / Oro / Gold

Embossed / Goffrato / Gaufriert

▲ Tops / Top / Arbeitsplatte

42.19 - Rust / Ruggine / Rost

Embossed / Goffrato / Gaufriert

-
- ▲ Tops / Top / Arbeitsplatte
 - Outdoor / Esterni / Außenbereich
-

43.18 - Bronze / Bronzo / Bronze

Embossed / Goffrato / Gaufriert

44.18 - Iron / Ferro / Eisen

Embossed / Goffrato / Gaufriert

-
- ▲ Tops / Top / Arbeitsplatte
 - Outdoor / Esterni / Außenbereich

45.18 - Verdigris / Verderame / Grünspan

Embossed / Goffrato / Gaufriert

-
- ▲ Tops / Top / Arbeitsplatte
 - Outdoor / Esterni / Außenbereich

51.18 - Sand / Sabbia / Sand

Embossed / Goffrato / Gaufriert

-
- ▲ Tops / Top / Arbeitsplatte
 - Outdoor / Esterni / Außenbereich
-

52.18 - Moss / Muschio / Moos

Embossed / Goffrato / Gaufriert

-
- ▲ Tops / Top / Arbeitsplatte
 - Outdoor / Esterni / Außenbereich

53.18 - Basalt / Basalto / Basalt

Embossed / Goffrato / Gaufriert

-
- ▲ Tops / Top / Arbeitsplatte
 - Outdoor / Esterni / Außenbereich

54.18 - Stone / Pietra / Stein

Embossed / Goffrato / Gaufriert

-
- ▲ Tops / Top / Arbeitsplatte
 - Outdoor / Esterni / Außenbereich
-

55.18 - Amethyst / Ametista / Amethyst

Embossed / Goffrato / Gaufriert

-
- ▲ Tops / Top / Arbeitsplatte
 - Outdoor / Esterni / Außenbereich
-

3

Wood finishes
Finiture in legno
Holzoberflächen

W1.18 - Natural Oak / Rovere naturale / Eiche hell

Matt / Opaco / Matt

▲ Tops / Top / Arbeitsplatte

W3.18 - Dark oak / Rovere scuro / Eiche dun


Matt / Opaco / Matt

▲ Tops / Top / Arbeitsplatte

W5.18 - Fir wood / Abete / Fichte

Matt / Opaco / Matt

▲ Tops / Top / Arbeitsplatte



Laminam finishes
Finiture in Laminam
Oberflächen Fenix

L1.20 - Nero Marquina

Matt / Opaco / Matt

- ▲ Tops / Top / Arbeitsplatte
- Outdoor / Esterni / Außenbereich
- Food / Alimentare / Lebensmittel

High Gloss / Lucido / Glänzend

- ▲ Tops / Top / Arbeitsplatte
- Outdoor / Esterni / Außenbereich
- Food / Alimentare / Lebensmittel

L2.20 - Pietra Grey

Matt / Opaco / Matt

- ▲ Tops / Top / Arbeitsplatte
- Outdoor / Esterni / Außenbereich
- Food / Alimentare / Lebensmittel

High Gloss / Lucido / Glänzend

- ▲ Tops / Top / Arbeitsplatte
- Outdoor / Esterni / Außenbereich
- Food / Alimentare / Lebensmittel

L3.20 - Statuarietto

Matt / Opaco / Matt

- ▲ Tops / Top / Arbeitsplatte
- Outdoor / Esterni / Außenbereich
- Food / Alimentare / Lebensmittel

High Gloss / Lucido / Glänzend

- ▲ Tops / Top / Arbeitsplatte
- Outdoor / Esterni / Außenbereich
- Food / Alimentare / Lebensmittel

3

Melamine finishes
Finiture in nobilitato
Melaminfinishes

M1.18 - Grey / Grigio / Grau

Matt / Opaco / Matt

▲ Tops / Top / Arbeitsplatte

M2.18 - White / Bianco / Weiß

Matt / Opaco / Matt

▲ Tops / Top / Arbeitsplatte

M4.18 - Natural oak / Rovere naturale / Eiche hell

Matt / Opaco / Matt

▲ Tops / Top / Arbeitsplatte



Inox Barazza finishes
Finiture in Inox Barazza
Inox Barazza finishes

K1.18 - Inox Vintage

High Gloss / Lucido / Glänzend

- ▲ Tops / Top / Arbeitsplatte
- Outdoor / Esterni / Außenbereich
- Food / Alimentare / Lebensmittel

K2.19 - Inox Satin

High Gloss / Lucido / Glänzend

- ▲ Tops / Top / Arbeitsplatte
- Outdoor / Esterni / Außenbereich
- Food / Alimentare / Lebensmittel



Fenix NTM™ finishes
Finiture in Fenix NTM™
Fenix NTM™ finishes

F1.19 - Nero Ingo

Ultra matt / Ultra opaco / Ultra matt

▲ Tops / Top / Arbeitsplatte
■ Food / Alimentare / Lebensmittel

F2.19 - Bianco Kos

Ultra matt / Ultra opaco / Ultra matt

-
- ▲ Tops / Top / Arbeitsplatte
 - Food / Alimentare / Lebensmittel
-

F3.19 - Cacao Orinoco

Ultra matt / Ultra opaco / Ultra matt

-
- ▲ Tops / Top / Arbeitsplatte
 - Food / Alimentare / Lebensmittel
-

F4.19 - Grigio Londra

Ultra matt / Ultra opaco / Ultra matt

-
- ▲ Tops / Top / Arbeitsplatte
 - Food / Alimentare / Lebensmittel
-

F5.19 - Beige Arizona

Ultra matt / Ultra opaco / Ultra matt

-
- ▲ Tops / Top / Arbeitsplatte
 - Food / Alimentare / Lebensmittel
-

F6.19 - Grigio Bromo

Ultra matt / Ultra opaco / Ultra matt

-
- ▲ Tops / Top / Arbeitsplatte
 - Food / Alimentare / Lebensmittel
-

F7.19 - Blu Fes

Ultra matt / Ultra opaco / Ultra matt

-
- ▲ Tops / Top / Arbeitsplatte
 - Food / Alimentare / Lebensmittel
-

Cleaning the finishes
Pulizia delle finiture
Reinigung der Finishes

Metal

Clean with a soft damp cloth and dry properly with a soft cloth. For stubborn stains, use a soft cloth, dampened with a small amount of non-abrasive detergent. Use a damp cloth to remove any residue, then dry properly with a soft cloth. If deeper cleaning is required, use specific products for metal surfaces.

- Avoid the use of abrasive sponges / steel wool, products containing abrasive creams or powdered detergents.
- Avoid the use of acetone, trichloroethylene, ammonia, alcohol, other alcohol-based products or any that are abrasive.
- Prevent water, wine, coffee, oil and other liquids from forming a deposit by drying up spills immediately with a soft cloth or absorbent paper.

For outdoor use

- Clean with a soft cloth using water or detergent and protect with Vaseline oil or car wax.
- During the winter, store in a closed, dry place to prevent condensation.

Metallo

Pulire con un panno umido e morbido ed asciugare accuratamente con un panno morbido. Per macchie persistenti, utilizzare un panno umido e morbido a cui è stato aggiunto del detersivo liquido non abrasivo. Procedere quindi al risciacquo con un panno umido ed ad un'accurata asciugatura con un panno morbido. Nel caso in cui si rendesse necessaria una pulizia più a fondo, utilizzare prodotti specifici per il metallo.

- Evitare l'utilizzo di spugne abrasive / pagliette metalliche o di prodotti contenenti creme abrasive o detersivi in polvere.
- Evitare l'utilizzo di acetone, trielina, ammoniaca, alcool o altri prodotti a base alcolica o comunque abrasivi.
- Evitare i depositi di acqua, vino, caffè, olio e altri liquidi asciugandoli immediatamente con un panno morbido o carta assorbente.

Per esterni

- Pulire con un panno morbido utilizzando acqua o detersivi e proteggere con olio di vaselina o cera per auto.
- Durante l'inverno conservare in luoghi chiusi e asciutti per evitare le formazioni di condensa.

Metall

Mit einem feuchten und weichen Tuch reinigen und mit einem weichen Tuch sorgfältig trocknen. Für hartnäckige Flecken ein feuchtes und weiches Tuch verwenden, das mit einem flüssigen, nicht scheuernden Reinigungsmittel befeuchtet wurde. Danach mit einem feuchten Tuch abwaschen und mit einem weichen Tuch sorgfältig trocknen. Falls eine gründlichere Reinigung erforderlich sein sollte, Produkte verwenden, die eigens für Metall bestimmt sind.

- Die Verwendung von Scheuerschwämmen / Stahlwolle, pasten- oder pulverförmigen Scheuermitteln vermeiden.
- Die Verwendung von Aceton, TCE, Ammoniak, Alkohol oder anderen alkoholhaltigen Produkten oder Scheuermitteln vermeiden.
- Verschüttungen von Wasser, Wein, Kaffee, Öl und anderen Flüssigkeiten mit einem weichen Tuch oder Saugpapier unverzüglich trocknen.

Für Außenbereich

- Mit einem weichen Tuch mit Wasser oder Reinigungsmittel reinigen und mit Vaseline-Öl oder Autowachs schützen.
- Während des Winters an einem geschlossenen, trockenen Ort lagern, um Kondensation zu vermeiden.

Inox Barazza

Clean with a soft, damp cloth and dry thoroughly with a clean cloth or buckskin. Use any normal detergent as long as it does not contain chlorine or its compounds, such as bleach and muriatic acid.

- For persistent stains, use a little warm white vinegar.
- Avoid using abrasive sponges / metallic pads or products containing abrasive creams or powder detergents.
- Avoid dragging hard objects directly onto the surface.
- Do not leave rusty iron objects on the surface for long periods of time.
- Do not leave packages and open bottles of detergents or other chemical substances near the surface.

For more information, [click here](#).

Inox Barazza

Pulire con un panno umido e morbido e asciugare accuratamente con un panno pulito o una pelle di daino. Utilizzare qualsiasi normale detersivo purché non contenga cloro o suoi composti, come candeggina e acido muriatico.

- Per macchie persistenti, usare un un po' di aceto bianco caldo.
- Evitare l'utilizzo di spugne abrasive / pagliette metalliche o di prodotti contenenti creme abrasive o detersivi in polvere.
- Evitare il trascinarsi di oggetti duri direttamente sul piano.
- Non lasciare a lungo sul piano oggetti di ferro arrugginiti.
- Non lasciare nelle vicinanze del piano confezioni e flaconi aperti di detersivi o altre sostanze chimiche.

Per avere maggiori informazioni, [clicca qui](#).

Inox Barazza

Mit einem weichen, feuchten Tuch reinigen und mit einem sauberen Tuch oder Hirschleder gründlich trocknen. Verwenden Sie jedes normale Reinigungsmittel, solange es kein Chlor oder dessen Verbindungen wie Bleichmittel und Salzsäure enthält.

- Bei hartnäckigen Flecken etwas warmen weißen Essig verwenden.
- Vermeiden Sie die Verwendung von Scheuerschwämmen / Metallpads oder Produkten, die scheuernde Cremes oder pulverförmige Reinigungsmittel enthalten.
- Vermeiden Sie es, harte Objekte direkt auf die Oberfläche zu ziehen.
- Lassen Sie keine rostigen Eisengegenstände für längere Zeit auf der Oberfläche liegen.

- Lassen Sie Verpackungen und offene Flaschen mit Reinigungsmitteln oder anderen chemischen Substanzen nicht in der Nähe der Oberfläche.

Weitere Informationen [finden Sie hier](#).

Fenix NTM™

Clean with a soft damp cloth. For more stubborn stains, use a soft cloth, dampened with a small amount of non-abrasive and non-scratching detergent, specifically for the cleaning of wood. Apply in the direction of the grain. Use a damp cloth to remove any residue, then dry properly.

- Avoid the use of abrasive sponges / steel wool, products containing abrasive creams or powdered detergents.
- Avoid bring items in wood into direct contact with objects that can release a lot of heat, such as pans, coffee makers, etc.
- Avoid the use of alcohol or stain removers, acetone, trichloroethylene, ammonia, bleach, products containing beeswax or wood shine products, as the polishing action alters the finish.
- Prevent water, wine, coffee, oil and other liquids from forming a deposit by drying up spills immediately with a soft cloth or absorbent paper.

For more information, [click here](#).

Fenix NTM™

Pulire con un panno morbido, umido e soffice. Per le macchie più persistenti, utilizzare un panno morbido a cui si è aggiunto un prodotto specifico per la pulizia del legno, che non graffia. Seguire la direzione della venatura. Procedere quindi al risciacquo con un panno umido e a un'accurata asciugatura.

- Evitare l'utilizzo di spugne abrasive / pagliette metalliche o di prodotti contenenti creme abrasive o detersivi in polvere.
- Evitare di portare a diretto contatto gli elementi in legno con oggetti in grado di rilasciare molto calore quali pentole, caffettiere, ecc.
- Evitare l'utilizzo di alcool o smacchiatori, acetone, trielina, ammoniaca, candeggina, prodotti a base di cera d'api o ravvivanti, poiché vanno ad alterare, lucidando, la finitura.
- Evitare i depositi di acqua, vino, caffè, olio e altri liquidi asciugandoli immediatamente con un panno morbido o carta assorbente.

Per avere maggiori informazioni, [clicca qui](#).

Fenix NTM™

Mit einem weichen, feuchten und flauschigen Tuch reinigen. Bei hartnäckigen Flecken ein weiches Tuch verwenden, dem ein spezifisches Produkt für die Reinigung von Holz zugefügt wurde, das keine Kratzer verursacht. Der Richtung der Maserung folgen. Danach mit einem feuchten Tuch abwaschen und sorgfältig trocknen.

- Die Verwendung von Scheuerschwämmen / Stahlwolle, pasten- oder pulverförmigen Scheuermitteln vermeiden.
- Vermeiden, dass die Holzelemente in direkte Berührung mit Gegenständen kommen, die viel Wärme abgeben, wie Töpfe, Kaffeemaschinen usw.
- Die Verwendung von Alkohol oder Fleckenentferner, Aceton, TCE, Ammoniak, Bleichmittel, Bienenwachsprodukte oder Auffrischmittel vermeiden, da deren Poliereffekt das Finish beeinträchtigt.
- Verschüttungen von Wasser, Wein, Kaffee, Öl und anderen Flüssigkeiten mit einem weichen Tuch oder Saugpapier unverzüglich trocknen.

Weitere Informationen [finden Sie hier](#).

Laminam

For the daily cleaning of Laminam sheets, use warm water and neutral detergents (e.g. soap or surface cleaners), using a soft cloth or sponge and taking care to rinse with plenty of water and dry the surface with soft cloths or absorbent paper.

- Avoid sponges and abrasive media, such as detergents containing abrasive particles.
- Avoid cleaning products containing waxes, as they can cause the formation of opaque coating.
- Avoid contact with adhesives and silicones.
- Avoid dragging hard objects directly on the surface.

For more information, [click here](#).

Laminam

Per la pulizia quotidiana delle lastre Laminam utilizzare acqua calda ed eventualmente detergenti neutri (es. sapone o detergenti per superfici), utilizzando un panno o una spugna morbida e avendo cura di risciacquare con abbondante acqua e asciugare la superficie con panni morbidi o carta assorbente.

- Evitare spugne e mezzi abrasivi, quali detergenti contenenti particelle abrasive.
- Evitare prodotti contenenti cere, perchè possono causare la formazione di patine opache.
- Evitare il contatto con adesivi e siliconi.
- Evitare il trascinarsi di oggetti duri direttamente sul piano.

Per avere maggiori informazioni, [clicca qui](#).

Laminam

Für die tägliche Reinigung der Laminam-Blätter verwenden Sie warmes Wasser und neutrale Reinigungsmittel (z.B. Seife oder Oberflächenreiniger), verwenden Sie ein weiches Tuch oder einen Schwamm und achten Sie darauf, dass Sie mit viel Wasser nachspülen und die Oberfläche mit weichen Tüchern oder saugfähigem Papier abtrocknen.

- Vermeiden Sie Schwämme und Scheuermittel, wie z.B. Reinigungsmittel, die Scheuerpartikel enthalten.
- Vermeiden Sie Reinigungsmittel, die Wachse enthalten, da diese die Bildung einer undurchsichtigen Beschichtung verursacht.
- Vermeiden Sie den Kontakt mit Klebstoffen und Silikonem.
- Vermeiden Sie das Ziehen harter Objekte direkt auf der Oberfläche.

Weitere Informationen [finden Sie hier](#).

Wood

Clean with a soft damp cloth. For more stubborn stains, use a soft cloth, dampened with a small amount of non-abrasive and non-scratching detergent, specifically for the cleaning of wood. Apply in the direction of the grain. Use a damp cloth to remove any residue, then dry properly.

- Avoid the use of abrasive sponges / steel wool, products containing abrasive creams or powdered detergents.
- Avoid bring items in wood into direct contact with objects that can release a lot of heat, such as pans, coffee makers, etc.
- Avoid the use of alcohol or stain removers, acetone, trichloroethylene, ammonia, bleach, products containing beeswax or wood shine products, as the polishing action alters the finish.
- Prevent water, wine, coffee, oil and other liquids from forming a deposit by drying up spills immediately with a soft cloth or absorbent paper.

Legno

Pulire con un panno morbido, umido e soffice. Per le macchie più persistenti, utilizzare un panno morbido a cui si è aggiunto un prodotto specifico per la pulizia del legno, che non graffia. Seguire la direzione della venatura. Procedere quindi al risciacquo con un panno umido e a un'accurata asciugatura.

- Evitare l'utilizzo di spugne abrasive / pagliette metalliche o di prodotti contenenti creme abrasive o detersivi in polvere.
- Evitare di portare a diretto contatto gli elementi in legno con oggetti in grado di rilasciare molto calore quali pentole, caffettiere, ecc.
- Evitare l'utilizzo di alcool o smacchiatori, acetone, trielina, ammoniacca, candeggina, prodotti a base di cera d'api o rinvigoriscenti, poiché vanno ad alterare, lucidando, la finitura.
- Evitare i depositi di acqua, vino, caffè, olio e altri liquidi asciugandoli immediatamente con un panno morbido o carta assorbente.

Holz

Mit einem weichen, feuchten und flauschigen Tuch reinigen. Bei hartnäckigen Flecken ein weiches Tuch verwenden, dem ein spezifisches Produkt für die Reinigung von Holz zugefügt wurde, das keine Kratzer verursacht. Der Richtung der Maserung folgen. Danach mit einem feuchten Tuch abwaschen und sorgfältig trocknen.

- Die Verwendung von Scheuerschwämmen / Stahlwolle, pasten- oder pulverförmigen Scheuermitteln vermeiden.
- Vermeiden, dass die Holzelemente in direkte Berührung mit Gegenständen kommen, die viel Wärme abgeben, wie Töpfe, Kaffeemaschinen usw.
- Die Verwendung von Alkohol oder Fleckenentferner, Aceton, TCE, Ammoniak, Bleichmittel, Bienenwachsprodukte oder Auffrischmittel vermeiden, da deren Poliereffekt das Finish beeinträchtigt.
- Verschüttungen von Wasser, Wein, Kaffee, Öl und anderen Flüssigkeiten mit einem weichen Tuch oder Saugpapier unverzüglich trocknen.

Melamine coated

Clean with a soft cloth and neutral liquid detergent. Use a damp cloth to remove any residue, then dry properly.

- Avoid the use of abrasive sponges / steel wool, products containing abrasive creams or powdered detergents.
- Avoid direct contact with objects that can release a lot of heat, such as pans and coffee makers.
- Avoid the use of alcohol or aggressive detergents, such as lime-scale removers containing formic acid, drain cleaners, chloric acid, silver cleaning products, oven cleaners and bleaches
- Prevent water, wine, coffee, oil and other liquids from forming a deposit by drying up spills immediately with a soft cloth or absorbent paper.

Nobilitato

Pulire con un panno morbido e un detergente liquido neutro, procedere quindi al risciacquo con un panno umido e a un'accurata asciugatura.

- Evitare l'utilizzo di spugne abrasive / pagliette metalliche o di prodotti contenenti creme abrasive o detersivi in polvere.
- Evitare di portare a diretto contatto oggetti in grado di rilasciare molto calore quali pentole, caffettiere, ecc.
- Evitare l'utilizzo di alcool o detergenti aggressivi, come decalcificanti a base di acido formico, pulitori per scarichi, acido cloridrico, prodotti per la pulizia dell'argento, detergenti per forno, prodotti candeggianti.
- Evitare i depositi di acqua, vino, caffè, olio e altri liquidi asciugandoli immediatamente con un panno morbido o carta assorbente.

Melaminbeschichtet

Mit einem weichen Tuch und einem neutralen flüssigen Reinigungsmittel reinigen und danach mit einem feuchten Tuch abwaschen und sorgfältig trocknen.

- Die Verwendung von Scheuerschwämmen / Stahlwolle, pasten- oder pulverförmigen Scheuermitteln vermeiden.
- Die direkte Berührung mit Gegenständen, die viel Wärme abgeben, wie Töpfe, Kaffeemaschinen usw., vermeiden.
- Die Verwendung von Alkohol oder Reinigungsmitteln wie Entkalker auf Ameisensäurebasis, Abflussreiniger, Chlorsäure, Produkte zur Reinigung von Silberteilen, Ofenreiniger, Bleichmittel.
- Verschüttungen von Wasser, Wein, Kaffee, Öl und anderen Flüssigkeiten mit einem weichen Tuch oder Saugpapier unverzüglich trocknen.



FANTIN

Finishes 2020

Art direction

Salvatore Indriolo

Graphic design

Giorgio Cedolin

Fonts

Forza & Vitesse
(Jonathan Hoefler
& Tobias Frere-Jones)

© Fantin Srl

The photographs and drawings in this catalogue are only a representation of products and may be varied and changed without notice.

Our products are designed and built using state-of-the-art techniques, in compliance with the safety provisions specified in Italian Leg. Decree 81/08.

Le immagini e i disegni contenuti nel presente catalogo sono puramente rappresentativi dei prodotti e possono subire variazioni e modifiche anche senza preavviso.

I nostri prodotti sono progettati e realizzati secondo lo stato dell'arte, con relativi adempimenti in materia di sicurezza connessi al decreto italiano D.LGS. 81/08.

Alle in diesem Katalog enthaltenen Abbildungen sind unverbindlich; wir behalten uns das Recht vor, Änderungen oder Verbesserungen ohne Ankündigung durchzuführen.

Entwurf und Herstellung dieses Produkts entsprechen dem Stand der Technik sowie den Bestimmungen zur Arbeitssicherheit gemäß GD Nr. 81/08.

Fantin Srl

via San Vito, 43
33080 - Bannia
di Fiume Veneto (PN)
Italia

-
t +39 0434 959 133
f +39 0434 560 037

-
fantin@fantin.com
www.fantin.com

Spazio Fantin Milano

corso Garibaldi, 34
20121 - Milano
Italia

-
milano@fantin.com



UNI EN ISO 9001

