



**effe**

PERFECT WELLNESS  
BY EFFEGIBI

Effe  
Via Gallo 769  
47522 Cesena (FC)  
Italy  
[www.effe.it](http://www.effe.it)




DESIGN:  
MARCO WILLIAMS FAGIOLI

Y  
O  
K  
U  
S  
H  
U

**effe**

PERFECT WELLNESS  
BY EFFEGIBI



2 - 3



4 - 5



6 - 7



8 - 9



10 - 11



12 - 13



14 - 15



16 - 17



18 - 19




20 - 21



22 - 23



24 - 25



26 - 27




28 - 29



30 - 31



32 - 33



34 - 35



36 - 37



38 - 39



40 - 41

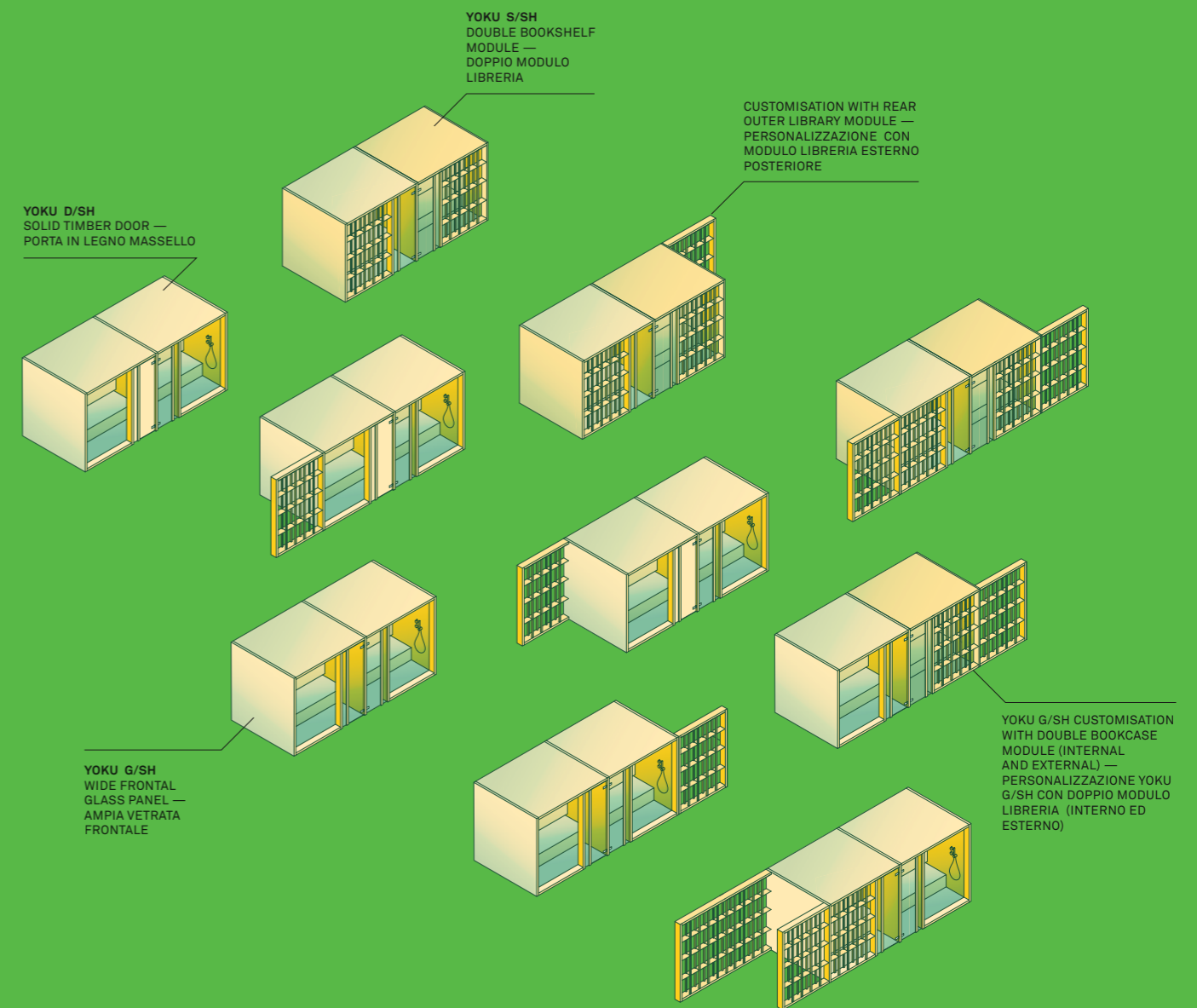


42 - 43

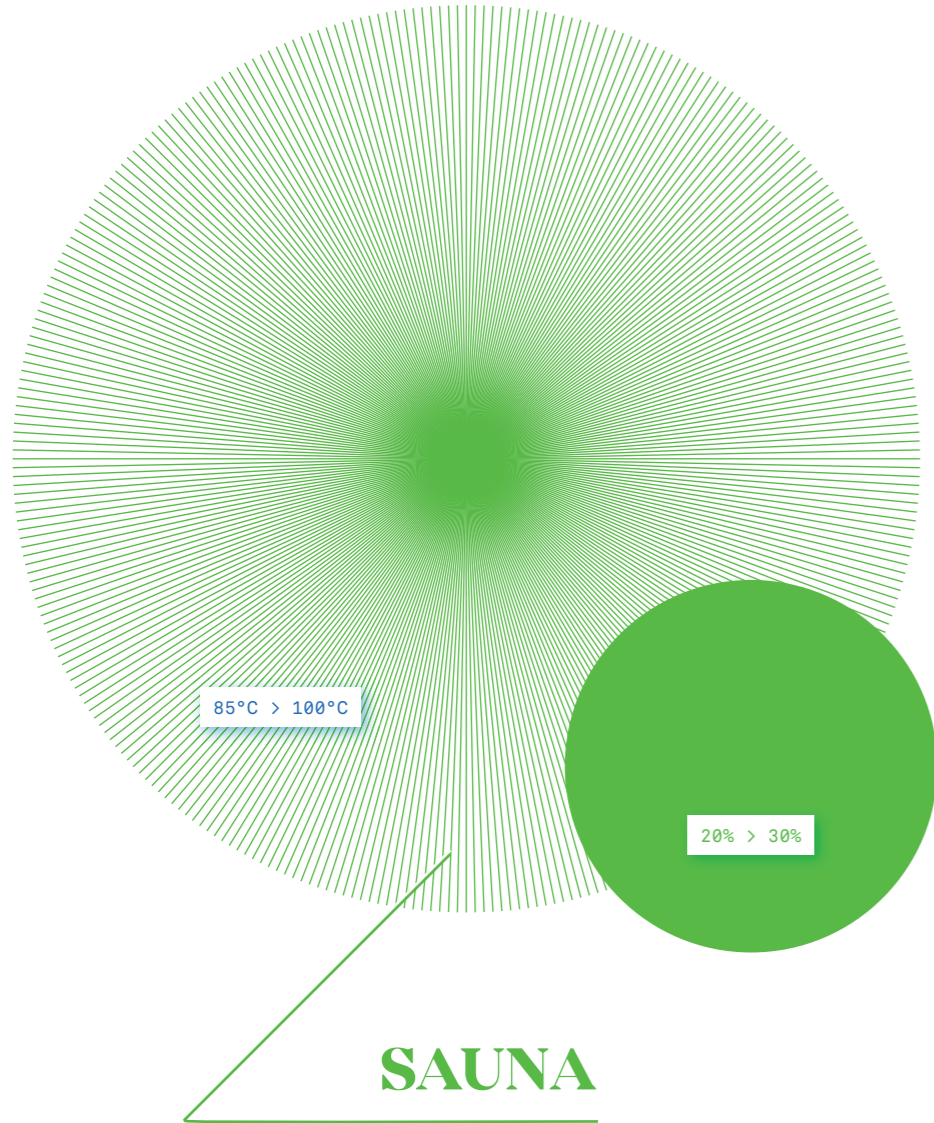


44 - 45

EFFE PRESENTS  
THE NEW YOKU SH SPA:  
WELLBEING AND HEAT:  
THE ART OF FOREST BATHING  
IN YOUR OWN HOME




EFFE PRESENTA  
LA NUOVA SPA YOKU SH:  
L'ESPERIENZA BENESSERE  
DI UN BAGNO DI CALORE  
NELLA FORESTA



From its Scandinavian beginnings, the Finnish sauna has conquered the whole world. The heat in a sauna can reach temperatures up to 100°C but the low humidity (20-30%) transforms this into a pleasant embrace that relaxes the muscles and stimulates bodily purification.

La sauna finlandese è un rito che dal Nord Europa si è diffuso in tutto il mondo. Nella sauna il calore può raggiungere temperature fino ai 100°C, ma grazie alla bassa umidità (20-30%) si trasforma in un piacevole abbraccio che rilassa la muscolatura e favorisce la depurazione dell'organismo.



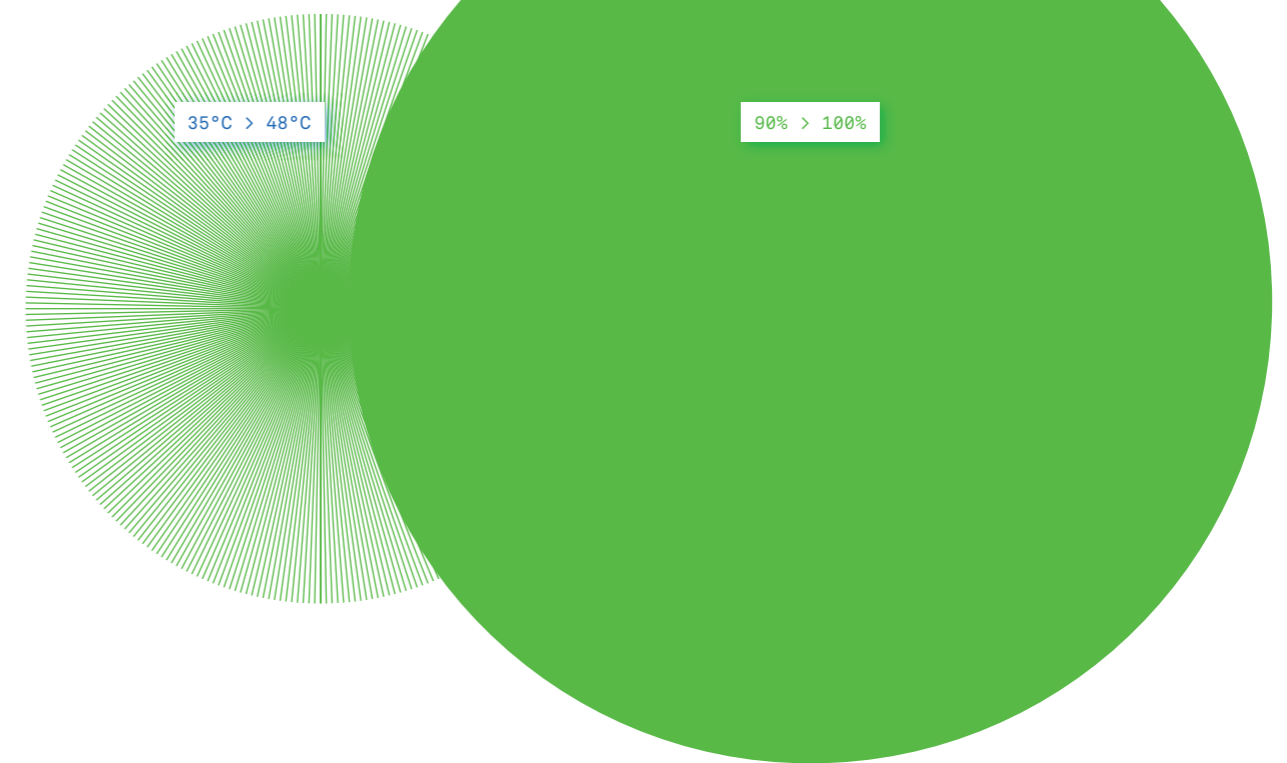
YOKU SH BRINGS TOGETHER A SAUNA, TURKISH BATH AND SHOWER IN A SPA THAT LETS YOU RELIVE THESE ANCIENT PRACTICES.

YOKU SH UNISCE SAUNA, BAGNO TURCO E DOCCIA IN UNA SPA CHE VUOLE RESTITUIRE L'ESPERIENZA ORIGINALE DI QUESTE ANTICHE PRATICHE.

## HAMMAM

In contrast to the sauna, in the steam bath the humidity reaches 100% and the temperature never exceeds 48°C. The combined action of the steam and the controlled heat assists the blood and lymph circulation system, dissolving toxins and favouring their expulsion.

Al contrario della sauna, nel bagno turco l'umidità raggiunge il 100% e le temperature non superano i 48°C. L'azione contemporanea del vapore e del calore controllato aiuta la circolazione sanguigna linfatica sciogliendo le tossine e favorendone l'espulsione.





In the Yoku S/SH version, the front becomes a large open “bookcase” with pickled steel shelving. It acts as a natural filter and holds objects, books and fabrics, creating a highly personalised look and connecting with the spa surroundings.

Another innovation is the heater, which is built into the lower bench of the sauna, blending the traditional technology in seamlessly while accentuating the clean, stylish proportions of the interior with its vertical and horizontal elements that heighten the relaxing effect of the experience.


The inspiration, and name, of the spa comes from a particular branch of Japanese natural medicine called shinrin-yoku, or “forest bathing”, that espouses the principle that immersing ourselves in nature can have surprising benefits to our health.

The key features of the Yoku SH system are the large recessed glass wall in bronze smoked glass along the front and the vertical elements in natural wood which create the feeling of being outdoors, in the middle of a forest, bringing elegance and privacy to the heat experience.

Nella versione Yoku S/SH la facciata si trasforma in una grande “libreria” a giorno con ripiani realizzati in lamiera di acciaio ossidata, un filtro naturale che ospita oggetti, libri e tessuti per creare una forte personalizzazione e connessione con l'ambiente nel quale la Spa viene installata.

Un altro aspetto innovativo è rappresentato dall'integrazione della fonte di calore nella panca bassa della sauna, una soluzione pensata per integrare l'elemento tecnologico tradizionale e accentuare l'equilibrio formale degli interni caratterizzati dal ritmo alternato tra elementi verticali e orizzontali che potenziano l'effetto rilassante dell'esperienza.

L'ispirazione, da cui deriva il suo nome, guarda a un ramo particolare della medicina naturale giapponese chiamato shinrin-yoku, o “bagno nella foresta”, pratica che si basa sul principio che l'immersione profonda nella natura abbia sorprendenti effetti benefici sulla salute.



MARCO WILLIAM FAGIOLI  
- DESIGNER -

L'elemento distintivo del sistema Yoku SH è rappresentato dalle grandi vetrate arretrate del prospetto frontale in vetro fumé bronzo e dagli elementi architettonici verticali in legno naturale che suggeriscono l'immersione in una foresta di alberi, creando un'elegante sensazione di intimità durante il bagno di calore.

YOKU S/SH



YOKU D/SH





YOKU G/SH





YOKU SH IS A WARM  
AND WELCOMING WELLBEING  
SPACE WITH AN ESSENTIAL,  
WELL-PROPORTIONED  
AND MINIMAL DESIGN.

IL PROGETTO  
YOKU SH PROPONE  
UNO SPAZIO CALDO  
E ACCOGLIENTE DEDICATO  
AL BENESSERE DAL DESIGN  
ESSENZIALE, EQUILIBRATO  
E RIGOROSO.

Available in four combinations and five different finishes —  
Disponibile in quattro combinazioni e cinque diverse finiture

Large glass wall along the front with an open bookcase and shelving in pickled metal —  
Ampia vetrata frontale con libreria a giorno e mensole in metallo decappato

Hamam with Nuvola Smart Power steam generator technology —  
Hamam con tecnologia generatore Nuvola Smart Power

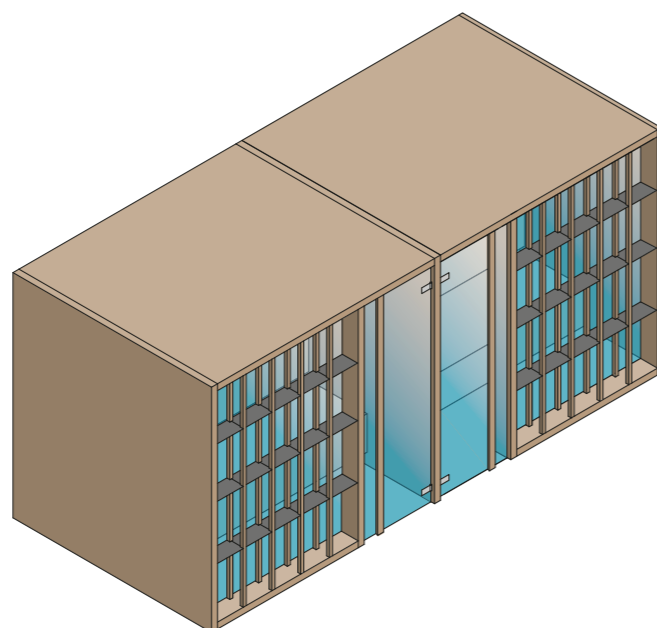
In the sauna comfort is provided by two benches which are both the same size and in the Hamam by one single, very deep seat —  
All'interno il confort è esaltato dalla doppia panca di uguali dimensioni della sauna e dalla seduta unica, molto profonda, dell'hammam

The sauna is available in the following finishes: heat-treated Aspen wood, heat-treated solid wood and Canaletto walnut —  
Sauna disponibile nelle finiture Aspen termotrattato, legno massiccio termotrattato e Noce Canaletto

Hamam materials of exceptional quality: grès porcelain, finishes: Calacatta Gold Extra, Dove Grey Fior di Bosco —  
Componenti hammam di eccezionale qualità. Gres porcellanato, finiture: Calacatta Gold Extra, Fior di Bosco Tortora

The wooden Yoku bookcase can continue outside the spa, creating continuity with the living area and a highly unique and personalised space —  
L'essenza legno della libreria di Yoku può proseguire esternamente creando continuità con la zona living e una personalizzazione dell'ambiente unica

8 mm bronze toughened glass —  
Vetri temperati da 8 mm color bronzo



YOKU S/SH



Yoku S/SH  
Finish: exterior and sauna interior in Heat-treated Aspen wood;  
hammam in Calacatta Gold Extra grès porcelain.



Finish: heat-treated Aspen wood.



Finish: exterior and sauna interior in Canaletto Walnut, outer shelves in pickled steel.



Yoku S/SH  
Exterior in Heat-treated Aspen  
wood and hammam interior  
in Catalatta Gold Extra grès porcelain.



The bookcase continues outside  
the spa, blending in and connecting  
with its surroundings.



Finish: exterior and sauna interior  
in Canaletto Walnut and  
shelves in pickled steel.



Finish: heat-treated Aspen wood.

Available in four combinations and five different finishes —  
Disponibile in quattro combinazioni e cinque diverse finiture

Large glass wall along the front with an open bookcase and shelving in pickled metal —  
Ampia vetrata frontale con porta in legno massello e maniglia a tutta altezza

Hamam with Nuvola Smart Power steam generator technology —  
Hamam con tecnologia generatore Nuvola Smart Power

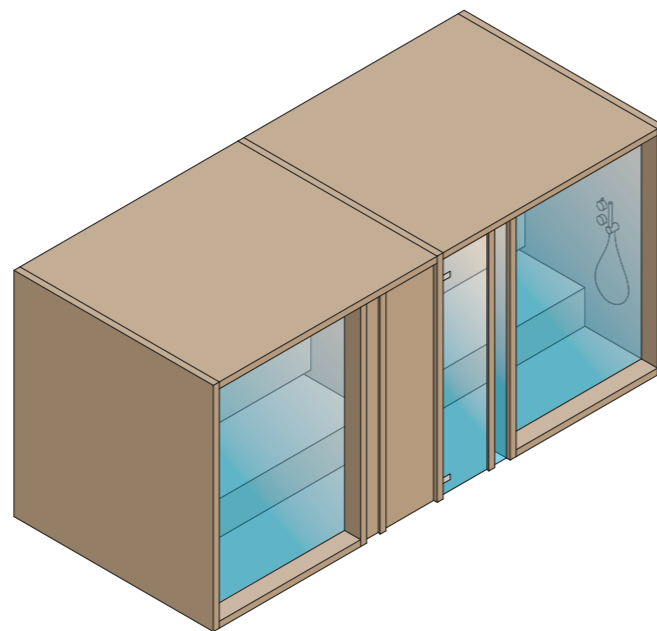
In the sauna comfort is provided by two benches which are both the same size and in the Hamam by one single, very deep seat —  
All'interno il confort è esaltato dalla doppia panca di uguali dimensioni della sauna e dalla seduta unica, molto profonda, dell'hammam

The sauna is available in the following finishes: heat-treated Aspen wood, heat-treated solid wood and Canaletto walnut —  
Sauna disponibile nelle finiture Aspen termotrattato, legno massiccio termotrattato e Noce Canaletto

Hamam materials of exceptional quality: grès porcelain, finishes: Calacatta Gold Extra, Dove Grey Fior di Bosco —  
Componenti hammam di eccezionale qualità. Gres porcellanato, finiture: Calacatta Gold Extra, Fior di Bosco Tortora

The wooden Yoku bookcase can continue outside the spa, creating continuity with the living area and a highly unique and personalised space —  
Il modulo libreria può essere utilizzato anche come elemento esterno da affiancare alle vetrate creando un filtro utile alla realizzazione di spazi intimi e fortemente personalizzabili

8 mm bronze toughened glass —  
Vetri temperati da 8 mm color bronzo



Yoku D/SH







Yoku D/SH  
Finish: exterior and sauna interior in Heat-treated Aspen wood;  
hammam in Calacatta Gold Extra grès porcelain



Frame and sauna interior in Canaletto Walnut.



Hamam in Calacatta Gold Extra grès porcelain.



Hamam interior in Calacatta Gold Extra grès porcelain and exterior in heat-treated Aspen wood.

Sauna interior in Canaletto walnut, heater with stones and protective cover in natural steel sheet.

Available in four combinations and five different finishes —  
Disponibile in quattro combinazioni e cinque diverse finiture

Hammam with Nuvola Smart Power steam generator technology —  
Hammam con tecnologia generatore Nuvola Smart Power

The bookcase can also be used as a separate element outside the spa, placing it next to the glass panels where it can act as a filter to create private, highly personalised spaces —  
Il modulo libreria può essere utilizzato anche come elemento esterno da affiancare alle vetrate creando un filtro utile alla realizzazione di spazi intimi e fortemente personalizzabili

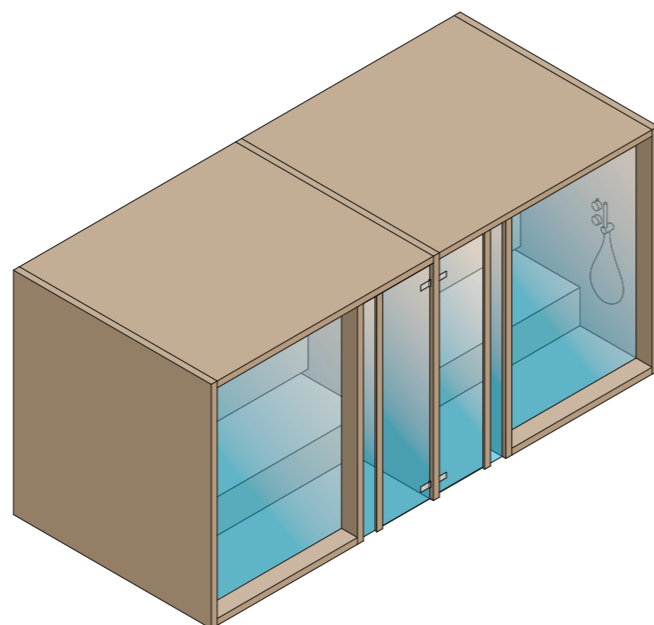
The sauna is available in the following finishes: heat-treated Aspen wood, heat-treated solid wood and Canaletto walnut —  
Sauna disponibile nelle finiture Aspen termotrattato, legno massiccio termotrattato e Noce Canaletto

In the sauna comfort is provided by two benches which are both the same size and in the Hammam by one single, very deep seat —  
All'interno il confort è esaltato dalla doppia panca di uguali dimensioni della sauna e dalla seduta unica, molto profonda, dell'hammam

Hammam materials of exceptional quality: grès porcelain, finishes: Calacatta Gold Extra, Dove Grey Fior di Bosco —  
Componenti hammam di eccezionale qualità. Gres porcellanato, finiture: Calacatta Gold Extra, Fior di Bosco Tortora

Yoku G/SH is flooded with light thanks to the large glass panels. This model in the SH collection has no vertical shelving elements but a double glass door and takes the feeling of transparency to new heights —  
Yoku.G/SH si caratterizza per la luminosità delle ampie vetrate. Libera dagli elementi verticali della libreria e con la doppia porta in vetro, questo modello offre la massima sensazione di trasparenza del sistema SH

8 mm bronze toughened glass —  
Vetri temperati da 8 mm color bronzo



Yoku G/SH



Yoku G/SH  
Finish: exterior and sauna interior in Heat-treated Aspen wood;  
hammam in Calacatta Gold Extra grès porcelain.



Finish: exterior and sauna interior  
in Heat-treated Aspen wood.

## Configuration samples

### S/SH

DIMENSIONS  
11' 2" 41/64 x 5' 6" 59/64 x (H) 7' 1/4  
342 x 170 x (H) 214 CM



HEAT-TREATED  
ASPEN

ASPEN  
TERMOTTRATTATO



CALACATTA GOLD  
EXTRA GRÈS  
PORCELAIN

GRÈS PORCELLANATO  
CALACATTA GOLD  
EXTRA



### S/SH

DIMENSIONS  
11' 2" 41/64 x 5' 6" 59/64 x (H) 7' 1/4  
342 x 170 x (H) 214 CM



DARK  
HEAT-TREATED  
SOLID WOOD

LEGNO MASSICCIO  
TERMOTTRATTATO  
SCURO




FIOR DI BOSCO  
DOVE GREY GRÈS  
PORCELAIN

GRÈS PORCELLANATO  
FIOR DI BOSCO  
TORTORA



### D/SH

DIMENSIONS  
11' 2" 41/64 x 5' 6" 59/64 x (H) 7' 1/4  
342 x 170 x (H) 214 CM



HEAT-TREATED  
ASPEN

ASPEN  
TERMOTTRATTATO




CALACATTA GOLD  
EXTRA GRÈS  
PORCELAIN

GRÈS PORCELLANATO  
CALACATTA  
GOLD EXTRA



### D/SH

DIMENSIONS  
11' 2" 41/64 x 5' 6" 59/64 x (H) 7' 1/4  
342 x 170 x (H) 214 CM



DARK  
HEAT-TREATED  
SOLID WOOD

LEGNO MASSICCIO  
TERMOTTRATTATO  
SCURO




FIOR DI BOSCO  
DOVE GREY GRÈS  
PORCELAIN

GRÈS PORCELLANATO  
FIOR DI BOSCO  
TORTORA



### G/SH

DIMENSIONS  
11' 2" 41/64 x 5' 6" 59/64 x (H) 7' 1/4  
342 x 170 x (H) 214 CM



HEAT-TREATED  
ASPEN

ASPEN  
TERMOTTRATTATO



CALACATTA GOLD  
EXTRA GRÈS  
PORCELAIN

GRÈS PORCELLANATO  
CALACATTA  
GOLD EXTRA




### G/SH

DIMENSIONS  
11' 2" 41/64 x 5' 6" 59/64 x (H) 7' 1/4  
342 x 170 x (H) 214 CM



DARK  
HEAT-TREATED  
SOLID WOOD

LEGNO MASSICCIO  
TERMOTTRATTATO  
SCURO



FIOR DI BOSCO  
DOVE GREY GRÈS  
PORCELAIN

GRÈS PORCELLANATO  
FIOR DI BOSCO  
TORTORA



## Configuration samples

### S/SH

DIMENSIONS  
11' 2" 41/64 x 5' 6" 59/64 x (H) 7' 1/4  
342 x 170 x (H) 214 CM



CANALETTO  
WALNUT

NOCE  
CANALETTO




CALACATTA GOLD  
EXTRA GRÈS  
PORCELAIN

GRÈS PORCELLANATO  
CALACATTA  
GOLD EXTRA



### S/SH

DIMENSIONS  
11' 2" 41/64 x 5' 6" 59/64 x (H) 7' 1/4  
342 x 170 x (H) 214 CM



CANALETTO  
WALNUT

NOCE  
CANALETTO




FIOR DI BOSCO  
DOVE GREY GRÈS  
PORCELAIN

GRÈS PORCELLANATO  
FIOR DI BOSCO  
TORTORA



### D/SH

DIMENSIONS  
11' 2" 41/64 x 5' 6" 59/64 x (H) 7' 1/4  
342 x 170 x (H) 214 CM



CANALETTO  
WALNUT

NOCE  
CANALETTO




CALACATTA GOLD  
EXTRA GRÈS  
PORCELAIN

GRÈS PORCELLANATO  
CALACATTA  
GOLD EXTRA




### D/SH

DIMENSIONS  
11' 2" 41/64 x 5' 6" 59/64 x (H) 7' 1/4  
342 x 170 x (H) 214 CM



CANALETTO  
WALNUT

NOCE  
CANALETTO




FIOR DI BOSCO  
DOVE GREY GRÈS  
PORCELAIN

GRÈS PORCELLANATO  
FIOR DI BOSCO  
TORTORA



### G/SH

DIMENSIONS  
11' 2" 41/64 x 5' 6" 59/64 x (H) 7' 1/4  
342 x 170 x (H) 214 CM



CANALETTO  
WALNUT

NOCE  
CANALETTO




CALACATTA GOLD  
EXTRA GRÈS  
PORCELAIN

GRÈS PORCELLANATO  
CALACATTA  
GOLD EXTRA




### G/SH

DIMENSIONS  
11' 2" 41/64 x 5' 6" 59/64 x (H) 7' 1/4  
342 x 170 x (H) 214 CM



CANALETTO  
WALNUT

NOCE  
CANALETTO



FIOR DI BOSCO  
DOVE GREY GRÈS  
PORCELAIN

GRÈS PORCELLANATO  
FIOR DI BOSCO  
TORTORA





## Components

### HAMMAM

Touch-screen control panel	Pannello di controllo touch
Nuvola Smart Power steam generator installed outside	Generatore Nuvola Smart Power da installare esternamente
Grès porcelain ceiling	Tetto in gres porcellanato
8 mm bronze toughened glass panels	Vetri temperati bronzo da 8 mm
Benches clad in grès porcelain	Panche rivestite in gress
Lighting with led white light, 3.000 K	Illuminazione con luce bianca a Led, 3.000 K
Outer shelves in pickled steel (model S)	Mensole esterne in metallo decappato (modello S)


### SAUNA

Control panel with brushed steel finish	Pannello di controllo in acciaio spazzolato
Heater with stones and protective grille	Stufa con pietre e griglia di protezione
Hourglass	Clessidra
8 mm bronze toughened glass panels	Vetri temperati bronzo da 8 mm
Wooden benches	Panche in legno
Automatic energy-saving function	Funzione energy saver automatica
Lighting with led white light, 3.000 K	Illuminazione con luce bianca a Led, 3.000 K
Electrical system with protected cable ducts	Impianto elettrico canalizzato
Wooden bucket and ladle	Mastellino e mestolo in legno

## Materials

### HEAT-TREATED ASPEN


Heat-treated Aspen wood  
Sauna and outside walls on view  
**Aspen Termotrattato**  
Sauna e pareti esterne a vista



Calacatta Gold Extra Grès Porcelain Hammam  
Grès Porcellanato Calacatta Gold Extra Hammam

### DARK HEAT-TREATED SOLID WOOD


Dark Heat-treated Solid wood  
Sauna and outside walls on view  
**Legno Massiccio Termotrattato**  
Sauna e pareti esterne a vista



Grès Porcelain Fior Di Bosco Dove Grey Hammam  
Grès Porcellanato Fior di Bosco Tortora Hammam

### CANALETTO WALNUT


Canaletto Walnut  
Sauna and outside walls on view  
**Noce Canaletto**  
Sauna e pareti esterne a vista



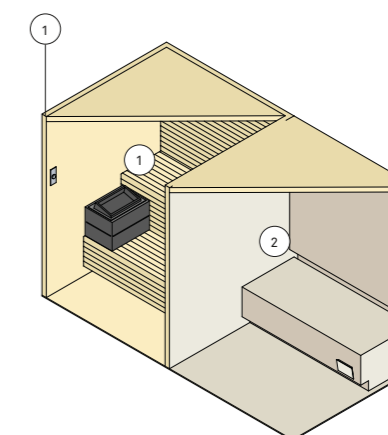
Calacatta Gold Extra Grès Porcelain Hammam  
Grès Porcellanato Calacatta Gold Extra Hammam

### CANALETTO WALNUT

Canaletto Walnut  
Sauna and outside walls on view  
**Noce Canaletto**  
Sauna e pareti esterne a vista



Grès Porcelain Fior Di Bosco Dove Grey Hammam  
Grès Porcellanato Fior di Bosco Tortora Hammam



<b>FRANÇAIS</b>		
<b>→ 1</b>	L'ESSENCE DE BOIS DE LA BIBLIOTHÈQUE DE YOKU PEUT POURSUIVRE À L'EXTÉRIEUR EN CRÉANT UNE CONTINUITÉ AVEC LE SALON ET UNE PERSONNALISATION UNIQUE DE L'ENVIRONNEMENT.	<b>→ 44</b>
EFFE PRÉSENTE LE NOUVEAU SPA YOKU SH <span> </span> : L'EXPIÉRIENCE BIEN-ÊTRE D'UN BAIN DE CHALEUR DANS LA FORÊT		
<b>→ 3</b>	VITRES TREMPÉES DE 8 MM DE COULEUR BRONZE	
YOKU SH COMBINE SAUNA, BAIN TURC ET DOUCHE DANS UN SPA QUI VEUT RESTITUER L'EXPIÉRIENCE ORIGINALE DE CES PRATIQUES ANCIENNES.	<b>→ 26</b>	
<b>→ 6</b>	GRANDES CLOISONS VITRÉES FRONTALES AVEC PORTE EN BOIS MASSIF ET POIGNÉE SUR TOUTE LA HAUTEUR	
DANS LA VERSION YOKU S/SH, LA FAÇADE SE TRANSFORME EN UNE GRANDE « <span> </span> BIBLIOTHÈQUE <span> </span> » VISIBLE AVEC DES ÉTAGÈRES EN TÔLE D'ACIER OXYDÉE, UN FILTRE NATUREL QUI ABRITE DES OBJETS, DES LIVRES ET DES TISSUS POUR CRÉER UNE FORTE PERSONNALISATION ET UN LIEN AVEC L'ENVIRONNEMENT DANS LEQUEL LE SPA EST INSTALLÉ. UN AUTRE ASPECT INNOVANT EST L'INTÉGRATION DE LA SOURCE DE CHALEUR DANS LA BANQUETTE INFÉRIEURE DU SAUNA, UNE SOLUTION CONÇUE POUR INTÉGRER L'ÉLÉMENT TECHNOLOGIQUE TRADITIONNEL ET ACCENTUER L'ÉQUILIBRE FORMEL DU MOBILIER INTÉRIEUR CARACTÉRISÉ PAR LE RYTHME ALTERNÉ ENTRE LES ÉLÉMENTS VERTICAUX ET HORIZONTAUX QUI RENFORCENT L'EFFET RELAXANT DE L'EXPIÉRIENCE. L'INSPIRATION, DONT IL TIRE SON NOM, SE PENCHE SUR UNE BRANCHE PARTICULIÈRE DE LA MÉDECINE NATURELLE JAPONAISE APPELÉE SHINRIN-YOKU, OU « <span> </span> BAIN DANS LA FORÊT <span> </span> », UNE PRATIQUE FONDÉE SUR LE PRINCIPE QU'UNE IMMERSION PROFONDE DANS LA NATURE A DES EFFETS ÉTONNAMMENT BÉNÉFIQUES SUR LA SANTÉ. L'ÉLÉMENT DISTINCTIF DU SYSTÈME YOKU SH EST REPRÉSENTÉ PAR LES GRANDES CLOISONS VITRÉES ÉCARTÉES DE LA FAÇADE AVANT EN VERRE BRONZE FUMÉ ET PAR LES ÉLÉMENTS ARCHITECTURAux VERTICAUX EN BOIS NATUREL QUI SUGGÈRENT UNE IMMERSION DANS UNE FORÊT D'ARBRES, CRÉANT AINSI UNE ÉLÉGANTE SENSATION D'INTIMITÉ PENDANT LE BAIN DE CHALEUR.	DISPONIBLE EN QUATRE COMBINAISONS ET CINQ FINITIONS DIFFÉRENTES	
<b>→ 15</b>	HAMMAM AVEC TECHNOLOGIE DU GÉNÉRATEUR NUVOLA SMART POWER	<b>→ 45</b>
LE PROJET YOKU SH PROPOSE UN ESPACE CHALEUREUX ET ACCUEILLANT DÉDIÉ AU BIEN-ÊTRE AVEC UN DESIGN ESSENTIEL, ÉQUILIBRÉ ET RIGOUREUX.	COMPOSANTS DU HAMMAM DE QUALITÉ EXCEPTIONNELLE. GRÈS PORCELAINÉ, FINITIONS: CALACATTA GOLD EXTRA, FIOR DI BOSCO TORTORA	
<b>→ 16</b>	LE MODULE DE LA BIBLIOTHÈQUE PEUT ÉGALEMENT ÊTRE UTILISÉ COMME ÉLÉMENT EXTÉRIEUR À PLACER À CÔTÉ DES CLOISONS VITRÉES, CRÉANT AINSI UN FILTRE UTILE POUR LA CRÉATION D'ESPACES INTIMES ET HAUTEMENT PERSONNALISABLES.	
DISPONIBLE EN QUATRE COMBINAISONS ET CINQ FINITIONS DIFFÉRENTES	YOKU G/SH SE CARACTÉRISE PAR LA LUMINOSITÉ DES GRANDES CLOISONS VITRÉES. LIBÉRÉ DES ÉLÉMENTS VERTICAUX DE LA BIBLIOTHÈQUE ET DOTÉ D'UNE DOUBLE PORTE EN VERRE, CE MODÈLE OFFRE LA SENSATION DE TRANSPARENCE MAXIMALE DU SYSTÈME SH	
GRANDE CLOISON VITRÉE FRONTALE AVEC BIBLIOTHÈQUE VISIBLE ET ÉTAGÈRES EN MÉTAL DÉCAPÉ	YOKU G/SH SE CARACTÉRISE PAR LA LUMINOSITÉ DES GRANDES CLOISONS VITRÉES. LIBÉRÉ DES ÉLÉMENTS VERTICAUX DE LA BIBLIOTHÈQUE ET DOTÉ D'UNE DOUBLE PORTE EN VERRE, CE MODÈLE OFFRE LA SENSATION DE TRANSPARENCE MAXIMALE DU SYSTÈME SH	
HAMMAM AVEC TECHNOLOGIE DU GÉNÉRATEUR NUVOLA SMART POWER	SAUNA DISPONIBLE DANS LES FINITIONS ASPEN THERMO-TRAITÉ, BOIS MASSIF THERMO-TRAITÉ ET NOYER NOIR	
À L'INTÉRIEUR, LE CONFORT EST ASSURÉ PAR LA DOUBLE BANQUETTE DE MÊME TAILLE DU SAUNA ET PAR LE SIÈGE UNIQUE, TRÈS PROFOND, DU HAMMAM	SAUNA DISPONIBLE DANS LES FINITIONS ASPEN THERMO-TRAITÉ, BOIS MASSIF THERMO-TRAITÉ ET NOYER NOIR	
SAUNA DISPONIBLE DANS LES FINITIONS ASPEN THERMO-TRAITÉ, BOIS MASSIF THERMO-TRAITÉ ET NOYER NOIR	VITRES TREMPÉES DE 8 MM DE COULEUR BRONZE	
COMPOSANTS DU HAMMAM DE QUALITÉ EXCEPTIONNELLE. GRÈS PORCELAINÉ, FINITIONS: CALACATTA GOLD EXTRA, FIOR DI BOSCO TORTORA		

<b>DEUTSCH</b>		
<b>→ 1</b>	L'ESSENCE DE BOIS DE LA BIBLIOTHÈQUE DE YOKU PEUT POURSUIVRE À L'EXTÉRIEUR EN CRÉANT UNE CONTINUITÉ AVEC LE SALON ET UNE PERSONNALISATION UNIQUE DE L'ENVIRONNEMENT.	<b>→ 44</b>
EFFE PRÄSENTIERT DAS NEUE SPA YOKU SH: DAS WELLNESS-ERLEBNIS EINES WÄRMEBADS IM WALD		
<b>→ 3</b>	VITRES TREMPÉES BRONZE 8 MM	
YOKU SH VEREINT SAUNA, TÜRKISCHES DAMPFBAD UND DUSCHE IN EINEM SPA, DAS DIE URSPRÜNGLICHE ERFAHRUNG DIESER ALTEN PRAKTIKEN AUFLEBEN LÄSST.	<b>→ 26</b>	
<b>→ 6</b>	GRANDES CLOISONS VITRÉES FRONTALES AVEC PORTE EN BOIS MASSIF ET POIGNÉE SUR TOUTE LA HAUTEUR	
DAS REGALMODUL KANN AUCH AUSSEN NEBEN DEN VERGLASUNGEN POSITIONIERT WERDEN UND DAMIT ALS BLICKSCHUTZFILTER FÜR DIE SCHAFFUNG INTIMER UND STARK INDIVIDUALISierter RÄUME DIENEN.	DISPONIBLE EN QUATRE COMBINAISONS ET CINQ FINITIONS DIFFÉRENTES	
<b>→ 15</b>	HAMMAM AVEC TECHNOLOGIE DU GÉNÉRATEUR NUVOLA SMART POWER	<b>→ 45</b>
DAS PROJEKT YOKU SH BIETET EINEN WARMEN UND EINLADENDEN RAUM IM ESSENTIELLEN, AUSGEWOGENEN UND STRENGEN DESIGN, DER DEM WOHLBEFINDEN GEWIDMET IST.	COMPOSANTS DU HAMMAM DE QUALITÉ EXCEPTIONNELLE. GRÈS PORCELAINÉ, FINITIONS: CALACATTA GOLD EXTRA, FIOR DI BOSCO TORTORA	
<b>→ 16</b>	LE MODULE DE LA BIBLIOTHÈQUE PEUT ÉGALEMENT ÊTRE UTILISÉ COMME ÉLÉMENT EXTÉRIEUR À PLACER À CÔTÉ DES CLOISONS VITRÉES, CRÉANT AINSI UN FILTRE UTILE POUR LA CRÉATION D'ESPACES INTIMES ET HAUTEMENT PERSONNALISABLES.	
ERHÄLTlich IN VIER KOMBINATIONEN UND FÜNF VERSCHIEDENEN AUSFÜHRUNGEN	YOKU G/SH ZEICHNET SICH DURCH DIE HELLIGKEIT DER GROSSEN VERGLASUNGEN AUS. DIESES MODELL OHNE VERTIKALE REGALELEMENTE UND MIT DER DOPPELTEN GLASTÜR BIETET DAS MAXIMALE GEFÜHL VON TRANSPARENZ DES SYSTEMS SH.	
GROSSE FRONTSEITIGE VERGLASUNG MIT OFFENEM REGAL UND ABLAGEFLÄCHEN AUS GEBEIZTEM METALL	HAMAM MIT DEM DAMPFGENERATOR NUVOLA SMART POWER	
DIE INNENRÄUME BIETEN GRÖSSTEN KOMFORT DANK DER DOPPELBANK IN DER SAUNA UND DER GLEICHGROSSEN SEHR TIEFEN SITZFLÄCHE DES HAMMAMS	DIE SAUNA IST IN DEN AUSFÜHRUNGEN THERMISCH BEHANDELTES ESPENHOLZ, THERMISCH BEHANDELTES MASSIVHOLZ UND SCHWARZNUSSHOLZ ERHÄLTlich	
DIE SAUNA IST IN DEN AUSFÜHRUNGEN THERMISCH BEHANDELTES ESPENHOLZ, THERMISCH BEHANDELTES MASSIVHOLZ UND SCHWARZNUSSHOLZ ERHÄLTlich	DIE HAMAM-ELEMENTE SIND VON HÖCHSTER QUALITÄT. STEINZEUG, AUSFÜHRUNGEN: CALACATTA GOLD EXTRA, FIOR DI BOSCO TORTORA	

<b>ESPAÑOL</b>		
<b>→ 1</b>	LA ESENCIA DE MADERA DE LA LIBRERÍA DE YOKU PUEDE PROSEGUIR EXTERNAMENTE CREANDO CONTINUIDAD CON LA ZONA DE DÍA Y UNA PERSONALIZACIÓN ÚNICA DEL AMBIENTE	<b>→ 15</b>
EFFE PRESENTA LA NUEVA SPA YOKU SH: LA EXPERIENCIA BIENESTAR DE UN BAÑO DE CALOR EN EL BOSQUE		
<b>→ 3</b>	VIDRIOS TEMPLADOS DE 8 MM DE COLOR BRONCE	<b>→ 26</b>
AMPLIAS PAREDES DE VIDRIO FRONTALES CON PUERTA DE MADERA MACIZA Y TIRADOR A TODA ALTURA	HAMMAM CON GENERADOR NUVOLA SMART POWER	
EN EL INTERIOR LA COMODIDAD SE RESALTA CON EL DOBLE BANCO DE IGUAL TAMAÑO DE LA SAUNA Y CON EL ASIENTO ÚNICO, MUY PROFUNDO, DEL HAMMAM	SAUNA DISPONIBLE EN LOS ACABADOS ASPEN TRATADO TÉRMICAMENTE, MADERA MACIZA TRATADA TÉRMICAMENTE Y NOGAL CANALETTO	
VIDRIOS TEMPLADOS DE 8 MM DE COLOR BRONCE		<b>→ 34</b>
SE ENCUENTRA DISPONIBLE EN CUATRO COMBINACIONES Y CINCO	COMONENTES HAMMAM DE CALIDAD EXCEPCIONAL. GRES PORCELÁNICO, ACABADOS: CALACATTA GOLD EXTRA, FIOR DI BOSCO TORTORA	
EN EL INTERIOR LA COMODIDAD SE RESALTA COMO ELEMENTO EXTERNO JUNTO A LAS PAREDES DE VIDRIO CREANDO UN FILTRO ÚTIL PARA REALIZAR ESPACIOS ÍNTIMOS Y MUY PERSONALIZABLES.	VIDRIOS TEMPLADOS DE 8 MM DE COLOR BRONCE	
<b>→ 15</b>	HAMMAM CON GENERADOR NUVOLA SMART POWER	<b>→ 45</b>
EL PROYECTO YOKU SH PROPONE UN ESPACIO CÁLIDO Y ACOGEDOR DEDICADO AL BIENESTAR DE DISEÑO ESENCIAL, EQUILIBRADO Y RIGUROSO.	COMONENTES HAMMAM DE CALIDAD EXCEPCIONAL. GRES PORCELÁNICO, ACABADOS: CALACATTA GOLD EXTRA, FIOR DI BOSCO TORTORA	
<b>→ 16</b>	MÓDULO LIBRERÍA QUE CONTINÚA EXTERNAMENTE FUNDIÉNDOSE E INTEGRANDO EL AMBIENTE ALREDEDOR.	
SE ENCUENTRA DISPONIBLE EN CUATRO COMBINACIONES Y CINCO ACABADOS DISTINTOS	YOKU G/SH SE CARACTERIZA POR LA LUMINOSIDAD DE SUS AMPLIAS PAREDES DE VIDRIO. ESTE MODELO, SIN LOS ELEMENTOS VERTICALES DE LA LIBRERÍA Y CON LA DOBLE PUERTA DE VIDRIO, OFRECE LA MÁXIMA SENSACIÓN DE TRANSPARENCIA DEL SISTEMA SH.	
AMPLIA PARED DE VIDRIO FRONTAL CON LIBRERÍA ABIERTA Y ESTANTES DE METAL DECAPADO	SAUNA DISPONIBLE EN LOS ACABADOS ASPEN TRATADO TÉRMICAMENTE, MADERA MACIZA TRATADA TÉRMICAMENTE Y NOGAL CANALETTO	
HAMMAM CON GENERADOR NUVOLA SMART POWER	VIDRIOS TEMPLADOS DE 8 MM DE COLOR BRONCE	
EN EL INTERIOR LA COMODIDAD SE RESALTA CON EL DOBLE BANCO DE IGUAL TAMAÑO DE LA SAUNA Y CON EL ASIENTO ÚNICO, MUY PROFUNDO, DEL HAMMAM	SAUNA DISPONIBLE EN LOS ACABADOS ASPEN TRATADO TÉRMICAMENTE, MADERA MACIZA TRATADA TÉRMICAMENTE Y NOGAL CANALETTO	
SE ENCUENTRA DISPONIBLE EN CUATRO COMBINACIONES Y CINCO ACABADOS DISTINTOS	COMONENTES HAMMAM DE CALIDAD EXCEPCIONAL. GRES PORCELÁNICO, ACABADOS: CALACATTA GOLD EXTRA, FIOR DI BOSCO TORTORA	

## РУССКИЙ

<b>→ 44</b>	<b>→ 1</b>	<b>→ 44</b>
<b>COMPONENTES</b>		<b>КОМПЛЕКТУЮЩИЕ</b>
<b>HAMMAM</b> GENERADOR DE VAPOR NUVOLA SMART POWER PARA INSTALAR EXTERNAMENTE	EFFE ПРЕДСТАВЛЯЕТ НОВУЮ СПА-СИСТЕМУ YOKU SH: РАССЛАБЛЯЮЩАЯ АТМОСФЕРА ЛЕСА У СЕБЯ ДОМА	<b>ХАММАМ</b>  ПАРОГЕНЕРАТОР NUVOLA SMART POWER УСТАНОВЛИВАЕТСЯ СНАРУЖИ
TECHO EN GRES PORCELÁNICO		ПОТОЛОК ИЗ ФАРФОРОВОГО КЕРАМОГРАНИТА
VIDRIOS TEMPLADOS BRONCE 8 MM	<b>→ 3</b>	ЗАКАЛЕННОЕ СТЕКЛО 8 ММ БРОНЗОВОГО ОТТЕНКА
BANCOS RECUBIERTOS EN GRES	ОБЪЕДИНЯЯ САУНУ, ХАММАМ И ДУШ В ЕДИНОЕ ПРОСТРАНСТВО, СПА-СИСТЕМА YOKU SH ВОССОЗДАЕТ ЭФФЕКТ ДРЕВНЕЙ ЯПОНСКОЙ ПРАКТИКИ ЛЕСОТЕРАПИИ.	ЗАКАЛЕННОЕ СТЕКЛО 8 ММ БРОНЗОВОГО ОТТЕНКА
ILUMINACIÓN DE PARED CON LUZ BLANCA DE LED, 3.000 K	<b>→ 6</b>	СКАМЕЙКИ, ОТДЕЛАННЫЕ КЕРАМОГРАНИТОМ
REPISAS EXTERNAS EN METAL DECAPADO (MODELO S)	В ВЕРСИИ YOKU S/SH ПЕРЕДНИЙ ФАСАД ПРЕДСТАВЛЯЕТ СОБОЙ ШИРОКИЙ ОТКРЫТЫЙ СТЕЛЛАЖ С ПОЛКАМИ ИЗ ОКИСЛЕННОГО СТАЛЬНОГО ПРОКАТА. КНИГИ, ФОТОГРАФИИ И ВСЕВОЗМОЖНЫЕ ПРЕДМЕТЫ ДЕКОРА ПОСЛУЖАТ ЭЛЕГАНТНЫМ ОГРАЖДЕНИЕМ СПА-ПРОСТРАНСТВА И ЕСТЕСТВЕННЫМ ПРОДОЛЖЕНИЕМ ДОМАШНЕГО ИНТЕРЬЕРА. ЕЩЕ ОДНОЙ ОСОБЕННОСТЬЮ ЯВЛЯЕТСЯ ИНТЕГРИРОВАННЫЙ В НИЖНИЙ ПОЛОК САУНЫ ОБОГРЕВАТЕЛЬ. ТАКОЕ ИННОВАЦИОННОЕ РЕШЕНИЕ ПОЗВОЛЯЕТ СОХРАНИТЬ ЛАКОНИЧНУЮ СБАЛАНСИРОВАННОСТЬ ДИЗАЙНА И ПОДЧЕРКНУТЬ РИТМИЧНОСТЬ ЧЕРЕДОВАНИЯ ВЕРТИКАЛЬНЫХ И ГОРИЗОНТАЛЬНЫХ ЭЛЕМЕНТОВ, СПОСОБСТВУЮЩИХ РЕЛАКСАЦИИ. ИСТОЧНИКОМ ВДОХНОВЕНИЯ ПОСЛУЖИЛА ОДНА ИЗ ПРАКТИК ТРАДИЦИОННОЙ ЯПОНСКОЙ МЕДИЦИНЫ – SHINRIN-YOKU (ОТКУДА И НАЗВАНИЕ ЛИНИИ) ИЛИ «ЛЕСОТЕРАПИЯ». ДАННАЯ ПРАКТИКА ОСНОВЫВАЕТСЯ НА ПРИНЦИПЕ ГЛУБОКОГО ПОГРУЖЕНИЯ В АТМОСФЕРУ ЛЕСА, КОТОРАЯ БЛАГОТВОРНО ВОЗДЕЙСТВУЕТ НА ОРГАНИЗМ. ХАРАКТЕРНОЙ ОСОБЕННОСТЬЮ СИСТЕМЫ YOKU SH ЯВЛЯЮТСЯ ШИРОКИЕ УГЛУБЛЕННЫЕ СТЕКЛЯННЫЕ СЕКЦИИ ДЫМЧАТО-БРОНЗОВОГО ЦВЕТА, КОТОРЫЕ ВМЕСТЕ С ВЕРТИКАЛЬНЫМИ АРХИТЕКТУРНЫМИ ЭЛЕМЕНТАМИ ИЗ НАТУРАЛЬНОГО ДЕРЕВА СОЗДАЮТ ПРИЯТНОЕ ОЩУЩЕНИЕ ТЕПЛА И ЕДИНЕНИЯ С ПРИРОДОЙ, НАПОДОБИЕ СЕАНСА ЛЕСОТЕРАПИИ.	СВЕТИЛЬНИК С БЕЛЫМ СВЕТОМ LED, 3.000 K
<b>SAUNA</b>		ВНЕШНИЕ ПОЛКИ ИЗ ДЕКАПИРОВАННОГО МЕТАЛЛА (МОДЕЛЬ S)
PANEL DE CONTROL CON ACABADO ACERO CEPILLADO		<b>САУНЫ</b>
ESTUFA CON PIEDRAS Y REJILLA PROTECCIÓN ESTUFA		ПАНЕЛЬ УПРАВЛЕНИЯ, ОТДЕЛКА СТАЛЬ ШЛИФОВАННАЯ
CLEPSIDRA		КАМЕНКА С КАМНЯМИ, ЗАЩИТНАЯ РЕШЕТКА ДЛЯ КАМЕНКИ
VIDRIOS TEMPLADOS BRONCE 8 MM		ЧАСЫ ПЕСОЧНЫЕ
BANCOS DE MADERA		ЗАКАЛЕННОЕ СТЕКЛО 8 ММ БРОНЗОВОГО ОТТЕНКА
FUNCIÓN AUTOMÁTICA DE AHORRO DE ENERGÍA		ДЕРЕВЯННЫЕ СКАМЕЙКИ
ILUMINACIÓN DE PARED CON LUZ BLANCA DE LED, 3.000 K		АВТОМАТИЧЕСКАЯ ФУНКЦИЯ ЭНЕРГОСБЕРЕЖЕНИЯ
INSTALACIÓN ELÉCTRICA CANALIZADA		СВЕТИЛЬНИК С БЕЛЫМ СВЕТОМ LED, 3.000 K
CUBO Y CAZO EN MADERA		КАНАЛЬНАЯ СИСТЕМА ЭЛЕКТРОСНАБЖЕНИЯ
<b>→ 45</b>	<b>→ 34</b>	ВЕДЕРКО И КОВШИК ДЕРЕВЯННЫЕ
<b>MATERIALES</b>		<b>→ 45</b>
<b>ASPEN TERMOTRATADO</b> ASPEN TERMOTRATADO REVESTIMIENTO SAUNA Y PAREDES EXTERNAS A VISTA — GRES PORCELÁNICO CALACATTA GOLD EXTRA HAMMAM	ДОСТУПНА В ЧЕТЫРЕХ КОМБИНАЦИЯХ С ПЯТЬЮ ВАРИАНТАМИ ОТДЕЛКИ	<b>МАТЕРИАЛЫ</b>
<b>NOGAL CANALETTO</b> NOGAL CANALETTO REVESTIMIENTO SAUNA Y PAREDES EXTERNAS A VISTA — GRES PORCELÁNICO FIOR DI BOSCO TORTORA HAMMAM	ДВА ОДИНАКОВЫХ ПОЛКА В САУНЕ И ОДНО ГЛУБОКОЕ СИДЕНЬЕ В ХАММАМЕ	<b>ОСИНА ТЕРМООБРАБОТАННАЯ</b> ОСИНА ТЕРМООБРАБОТАННАЯ ВНУТРЕННЯЯ ОТДЕЛКА САУНЫ И ВНЕШНЯЯ ОТДЕЛКА СТЕН И СТЕЛЛАЖЕЙ — КЕРАМОГРАНИТ CALACATTA GOLD EXTRA HAMMAM
<b>MADERA TRATADA TÉRMICAMENTE</b> MADERA TRATADA TÉRMICAMENTE REVESTIMIENTO SAUNA Y PAREDES EXTERNAS A VISTA — GRES PORCELÁNICO FIOR DI BOSCO TORTORA HAMMAM	МАТЕРИАЛЫ ВЫСОЧАЙШЕГО КАЧЕСТВА В ХАММАМЕ. КЕРАМОГРАНИТ В ВАРИАНТАХ: CALACATTA GOLD EXTRA, FIOR DI BOSCO TORTORA	<b>ЧЁРНЫЙ ОРЕХ</b> ЧЁРНЫЙ ОРЕХ ВНУТРЕННЯЯ ОТДЕЛКА САУНЫ И ВНЕШНЯЯ ОТДЕЛКА СТЕН И СТЕЛЛАЖЕЙ — КЕРАМОГРАНИТ FIOR DI BOSCO TORTORA HAMMAM
<b>NOGAL CANALETTO</b> NOGAL CANALETTO REVESTIMIENTO SAUNA Y PAREDES EXTERNAS A VISTA — GRES PORCELÁNICO CALACATTA GOLD EXTRA HAMMAM	СТЕЛЛАЖНЫЙ МОДУЛЬ МОЖЕТ ТАКЖЕ УСТАНОВЛИВАТЬСЯ В КАЧЕСТВЕ ВНЕШНЕГО ЭЛЕМЕНТА НАРЯДУ СО СТЕКЛЯННЫМИ СЕКЦИЯМИ, ОБРАЗУЯ ЭЛЕГАНТНОЕ И ЛЕГКО ПЕРСОНАЛИЗИРУЕМОЕ ОГРАЖДЕНИЕ.	<b>ТЕРМООБРАБОТАННОЙ ДРЕВЕСИНЫ</b> ТЕРМООБРАБОТАННОЙ ДРЕВЕСИНЫ ВНУТРЕННЯЯ ОТДЕЛКА САУНЫ И ВНЕШНЯЯ ОТДЕЛКА СТЕН И СТЕЛЛАЖЕЙ — КЕРАМОГРАНИТ FIOR DI BOSCO TORTORA HAMMAM
	МОДЕЛЬ YOKU G/SH НАПОЛНЕНА ЕСТЕСТВЕННЫМ СВЕТОМ БЛАГОДАря ШИРОКИМ СТЕКЛЯННЫМ СЕКЦИЯМ. ЛИШЕННАЯ ВЕРТИКАЛЬНЫХ ЭЛЕМЕНТОВ СТЕЛЛАЖА И ОСНАЩЕННАЯ ДВОЙНОЙ СТЕКЛЯННОЙ ДВЕРЬЮ, В ЛИНИИ SH ЭТА МОДЕЛЬ ЯВЛЯЕТСЯ САМОЙ ПРОЗРАЧНОЙ.	<b>ЧЁРНЫЙ ОРЕХ</b> ЧЁРНЫЙ ОРЕХ ВНУТРЕННЯЯ ОТДЕЛКА САУНЫ И ВНЕШНЯЯ ОТДЕЛКА СТЕН И СТЕЛЛАЖЕЙ — КЕРАМОГРАНИТ CALACATTA GOLD EXTRA HAMMAM
	ВАРИАНТЫ ОТДЕЛКИ САУНЫ: ТЕРМООБРАБОТАННАЯ ОСИНА, ТЕРМООБРАБОТАННЫЙ ЦЕЛЬНЫЙ МАССИВ И ОРЕХ КАНАЛЕТТО	
	ЗАКАЛЕННОЕ СТЕКЛО 8 ММ ЦВЕТА БРОНЗЫ	
	МАТЕРИАЛЫ ВЫСОЧАЙШЕГО КАЧЕСТВА В ХАММАМЕ. КЕРАМОГРАНИТ В ВАРИАНТАХ:CALACATTA GOLD EXTRA, FIOR DI BOSCO TORTORA	

<b>→ 44</b>	<b>→ 1</b>	<b>→ 44</b>
<b>КОМПЛЕКТУЮЩИЕ</b>		<b>КОМПЛЕКТУЮЩИЕ</b>
<b>ХАММАМ</b>  ПАРОГЕНЕРАТОР NUVOLA SMART POWER УСТАНОВЛИВАЕТСЯ СНАРУЖИ	EFFE ПРЕДСТАВЛЯЕТ НОВУЮ СПА-СИСТЕМУ YOKU SH: РАССЛАБЛЯЮЩАЯ АТМОСФЕРА ЛЕСА У СЕБЯ ДОМА	<b>ХАММАМ</b>  ПАРОГЕНЕРАТОР NUVOLA SMART POWER УСТАНОВЛИВАЕТСЯ СНАРУЖИ
ПОТОЛОК ИЗ ФАРФОРОВОГО КЕРАМОГРАНИТА		ПОТОЛОК ИЗ ФАРФОРОВОГО КЕРАМОГРАНИТА
ЗАКАЛЕННОЕ СТЕКЛО 8 ММ БРОНЗОВОГО ОТТЕНКА	<b>→ 3</b>	ЗАКАЛЕННОЕ СТЕКЛО 8 ММ БРОНЗОВОГО ОТТЕНКА
СКАМЕЙКИ, ОТДЕЛАННЫЕ КЕРАМОГРАНИТОМ	ОБЪЕДИНЯЯ САУНУ, ХАММАМ И ДУШ В ЕДИНОЕ ПРОСТРАНСТВО, СПА-СИСТЕМА YOKU SH ВОССОЗДАЕТ ЭФФЕКТ ДРЕВНЕЙ ЯПОНСКОЙ ПРАКТИКИ ЛЕСОТЕРАПИИ.	СКАМЕЙКИ, ОТДЕЛАННЫЕ КЕРАМОГРАНИТОМ
СВЕТИЛЬНИК С БЕЛЫМ СВЕТОМ LED, 3.000 K	<b>→ 6</b>	СВЕТИЛЬНИК С БЕЛЫМ СВЕТОМ LED, 3.000 K
ВНЕШНИЕ ПОЛКИ ИЗ ДЕКАПИРОВАННОГО МЕТАЛЛА (МОДЕЛЬ S)	В ВЕРСИИ YOKU S/SH ПЕРЕДНИЙ ФАСАД ПРЕДСТАВЛЯЕТ СОБОЙ ШИРОКИЙ ОТКРЫТЫЙ СТЕЛЛАЖ С ПОЛКАМИ ИЗ ОКИСЛЕННОГО СТАЛЬНОГО ПРОКАТА. КНИГИ, ФОТОГРАФИИ И ВСЕВОЗМОЖНЫЕ ПРЕДМЕТЫ ДЕКОРА ПОСЛУЖАТ ЭЛЕГАНТНЫМ ОГРАЖДЕНИЕМ СПА-ПРОСТРАНСТВА И ЕСТЕСТВЕННЫМ ПРОДОЛЖЕНИЕМ ДОМАШНЕГО ИНТЕРЬЕРА. ЕЩЕ ОДНОЙ ОСОБЕННОСТЬЮ ЯВЛЯЕТСЯ ИНТЕГРИРОВАННЫЙ В НИЖНИЙ ПОЛОК САУНЫ ОБОГРЕВАТЕЛЬ. ТАКОЕ ИННОВАЦИОННОЕ РЕШЕНИЕ ПОЗВОЛЯЕТ СОХРАНИТЬ ЛАКОНИЧНУЮ СБАЛАНСИРОВАННОСТЬ ДИЗАЙНА И ПОДЧЕРКНУТЬ РИТМИЧНОСТЬ ЧЕРЕДОВАНИЯ ВЕРТИКАЛЬНЫХ И ГОРИЗОНТАЛЬНЫХ ЭЛЕМЕНТОВ, СПОСОБСТВУЮЩИХ РЕЛАКСАЦИИ. ИСТОЧНИКОМ ВДОХНОВЕНИЯ ПОСЛУЖИЛА ОДНА ИЗ ПРАКТИК ТРАДИЦИОННОЙ ЯПОНСКОЙ МЕДИЦИНЫ – SHINRIN-YOKU (ОТКУДА И НАЗВАНИЕ ЛИНИИ) ИЛИ «ЛЕСОТЕРАПИЯ». ДАННАЯ ПРАКТИКА ОСНОВЫВАЕТСЯ НА ПРИНЦИПЕ ГЛУБОКОГО ПОГРУЖЕНИЯ В АТМОСФЕРУ ЛЕСА, КОТОРАЯ БЛАГОТВОРНО ВОЗДЕЙСТВУЕТ НА ОРГАНИЗМ. ХАРАКТЕРНОЙ ОСОБЕННОСТЬЮ СИСТЕМЫ YOKU SH ЯВЛЯЮТСЯ ШИРОКИЕ УГЛУБЛЕННЫЕ СТЕКЛЯННЫЕ СЕКЦИИ ДЫМЧАТО-БРОНЗОВОГО ЦВЕТА, КОТОРЫЕ ВМЕСТЕ С ВЕРТИКАЛЬНЫМИ АРХИТЕКТУРНЫМИ ЭЛЕМЕНТАМИ ИЗ НАТУРАЛЬНОГО ДЕРЕВА СОЗДАЮТ ПРИЯТНОЕ ОЩУЩЕНИЕ ТЕПЛА И ЕДИНЕНИЯ С ПРИРОДОЙ, НАПОДОБИЕ СЕАНСА ЛЕСОТЕРАПИИ.	СВЕТИЛЬНИК С БЕЛЫМ СВЕТОМ LED, 3.000 K
<b>САУНЫ</b>		<b>САУНЫ</b>
ПАНЕЛЬ УПРАВЛЕНИЯ, ОТДЕЛКА СТАЛЬ ШЛИФОВАННАЯ		ПАНЕЛЬ УПРАВЛЕНИЯ, ОТДЕЛКА СТАЛЬ ШЛИФОВАННАЯ
КАМЕНКА С КАМНЯМИ, ЗАЩИТНАЯ РЕШЕТКА ДЛЯ КАМЕНКИ		КАМЕНКА С КАМНЯМИ, ЗАЩИТНАЯ РЕШЕТКА ДЛЯ КАМЕНКИ
ЧАСЫ ПЕСОЧНЫЕ		ЧАСЫ ПЕСОЧНЫЕ
ЗАКАЛЕННОЕ СТЕКЛО 8 ММ БРОНЗОВОГО ОТТЕНКА		ЗАКАЛЕННОЕ СТЕКЛО 8 ММ БРОНЗОВОГО ОТТЕНКА
ДЕРЕВЯННЫЕ СКАМЕЙКИ		ДЕРЕВЯННЫЕ СКАМЕЙКИ
АВТОМАТИЧЕСКАЯ ФУНКЦИЯ ЭНЕРГОСБЕРЕЖЕНИЯ		АВТОМАТИЧЕСКАЯ ФУНКЦИЯ ЭНЕРГОСБЕРЕЖЕНИЯ
СВЕТИЛЬНИК С БЕЛЫМ СВЕТОМ LED, 3.000 K		СВЕТИЛЬНИК С БЕЛЫМ СВЕТОМ LED, 3.000 K
КАНАЛЬНАЯ СИСТЕМА ЭЛЕКТРОСНАБЖЕНИЯ		КАНАЛЬНАЯ СИСТЕМА ЭЛЕКТРОСНАБЖЕНИЯ
ВЕДЕРКО И КОВШИК ДЕРЕВЯННЫЕ		ВЕДЕРКО И КОВШИК ДЕРЕВЯННЫЕ
<b>→ 45</b>	<b>→ 34</b>	<b>→ 45</b>
<b>МАТЕРИАЛЫ</b>		<b>МАТЕРИАЛЫ</b>
<b>ОСИНА ТЕРМООБРАБОТАННАЯ</b> ОСИНА ТЕРМООБРАБОТАННАЯ ВНУТРЕННЯЯ ОТДЕЛКА САУНЫ И ВНЕШНЯЯ ОТДЕЛКА СТЕН И СТЕЛЛАЖЕЙ — КЕРАМОГРАНИТ CALACATTA GOLD EXTRA HAMMAM	ДОСТУПНА В ЧЕТЫРЕХ КОМБИНАЦИЯХ С ПЯТЬЮ ВАРИАНТАМИ ОТДЕЛКИ	<b>ОСИНА ТЕРМООБРАБОТАННАЯ</b> ОСИНА ТЕРМООБРАБОТАННАЯ ВНУТРЕННЯЯ ОТДЕЛКА САУНЫ И ВНЕШНЯЯ ОТДЕЛКА СТЕН И СТЕЛЛАЖЕЙ — КЕРАМОГРАНИТ CALACATTA GOLD EXTRA HAMMAM
<b>ЧЁРНЫЙ ОРЕХ</b> ЧЁРНЫЙ ОРЕХ ВНУТРЕННЯЯ ОТДЕЛКА САУНЫ И ВНЕШНЯЯ ОТДЕЛКА СТЕН И СТЕЛЛАЖЕЙ — КЕРАМОГРАНИТ FIOR DI BOSCO TORTORA HAMMAM	ДВА ОДИНАКОВЫХ ПОЛКА В САУНЕ И ОДНО ГЛУБОКОЕ СИДЕНЬЕ В ХАММАМЕ	<b>ЧЁРНЫЙ ОРЕХ</b> ЧЁРНЫЙ ОРЕХ ВНУТРЕННЯЯ ОТДЕЛКА САУНЫ И ВНЕШНЯЯ ОТДЕЛКА СТЕН И СТЕЛЛАЖЕЙ — КЕРАМОГРАНИТ FIOR DI BOSCO TORTORA HAMMAM
<b>ТЕРМООБРАБОТАННОЙ ДРЕВЕСИНЫ</b> ТЕРМООБРАБОТАННОЙ ДРЕВЕСИНЫ ВНУТРЕННЯЯ ОТДЕЛКА САУНЫ И ВНЕШНЯЯ ОТДЕЛКА СТЕН И СТЕЛЛАЖЕЙ — КЕРАМОГРАНИТ FIOR DI BOSCO TORTORA HAMMAM	МАТЕРИАЛЫ ВЫСОЧАЙШЕГО КАЧЕСТВА В ХАММАМЕ. КЕРАМОГРАНИТ В ВАРИАНТАХ: CALACATTA GOLD EXTRA, FIOR DI BOSCO TORTORA	<b>ТЕРМООБРАБОТАННОЙ ДРЕВЕСИНЫ</b> ТЕРМООБРАБОТАННОЙ ДРЕВЕСИНЫ ВНУТРЕННЯЯ ОТДЕЛКА САУНЫ И ВНЕШНЯЯ ОТДЕЛКА СТЕН И СТЕЛЛАЖЕЙ — КЕРАМОГРАНИТ FIOR DI BOSCO TORTORA HAMMAM
<b>ЧЁРНЫЙ ОРЕХ</b> ЧЁРНЫЙ ОРЕХ ВНУТРЕННЯЯ ОТДЕЛКА САУНЫ И ВНЕШНЯЯ ОТДЕЛКА СТЕН И СТЕЛЛАЖЕЙ — КЕРАМОГРАНИТ CALACATTA GOLD EXTRA HAMMAM	СТЕЛЛАЖНЫЙ МОДУЛЬ МОЖЕТ ТАКЖЕ УСТАНОВЛИВАТЬСЯ В КАЧЕСТВЕ ВНЕШНЕГО ЭЛЕМЕНТА НАРЯДУ СО СТЕКЛЯННЫМИ СЕКЦИЯМИ, ОБРАЗУЯ ЭЛЕГАНТНОЕ И ЛЕГКО ПЕРСОНАЛИЗИРУЕМОЕ ОГРАЖДЕНИЕ.	<b>ЧЁРНЫЙ ОРЕХ</b> ЧЁРНЫЙ ОРЕХ ВНУТРЕННЯЯ ОТДЕЛКА САУНЫ И ВНЕШНЯЯ ОТДЕЛКА СТЕН И СТЕЛЛАЖЕЙ — КЕРАМОГРАНИТ CALACATTA GOLD EXTRA HAMMAM
	МОДЕЛЬ YOKU G/SH НАПОЛНЕНА ЕСТЕСТВЕННЫМ СВЕТОМ БЛАГОДАря ШИРОКИМ СТЕКЛЯННЫМ СЕКЦИЯМ. ЛИШЕННАЯ ВЕРТИКАЛЬНЫХ ЭЛЕМЕНТОВ СТЕЛЛАЖА И ОСНАЩЕННАЯ ДВОЙНОЙ СТЕКЛЯННОЙ ДВЕРЬЮ, В ЛИНИИ SH ЭТА МОДЕЛЬ ЯВЛЯЕТСЯ САМОЙ ПРОЗРАЧНОЙ.	<b>ЧЁРНЫЙ ОРЕХ</b> ЧЁРНЫЙ ОРЕХ ВНУТРЕННЯЯ ОТДЕЛКА САУНЫ И ВНЕШНЯЯ ОТДЕЛКА СТЕН И СТЕЛЛАЖЕЙ — КЕРАМОГРАНИТ CALACATTA GOLD EXTRA HAMMAM
	ВАРИАНТЫ ОТДЕЛКИ САУНЫ: ТЕРМООБРАБОТАННАЯ ОСИНА, ТЕРМООБРАБОТАННЫЙ ЦЕЛЬНЫЙ МАССИВ И ОРЕХ КАНАЛЕТТО	
	ЗАКАЛЕННОЕ СТЕКЛО 8 ММ ЦВЕТА БРОНЗЫ	
	МАТЕРИАЛЫ ВЫСОЧАЙШЕГО КАЧЕСТВА В ХАММАМЕ. КЕРАМОГРАНИТ В ВАРИАНТАХ:CALACATTA GOLD EXTRA, FIOR DI BOSCO TORTORA	

**Effe**  
Via Gallo 769  
47522 Cesena (FC)  
Italy  
tel +39 0547 372881  
www.effe.it

The images and data contained in this catalogue are merely a guide and may be changed at any time without notice.

Effe: all rights reserved  
Total or partial reproduction of the text or illustrations in this catalogue is prohibited and subject to legal sanctions.

**Art direction & graphic design:**  
Zup Design

**Photo:**  
Simone Casetta  
Massimo Spada  
( 24 ; 25 ; 33 )