


Total Living Bathroom and Wellness

(Ita) Gruppo Geromin porta alla nuova edizione del Cersaie, l'evento internazionale di riferimento per il design delle superfici e dell'arredo bagno, il suo concetto di Total Living Bathroom and Wellness. Nuove collezioni, nuovi prodotti e nuove finiture danno forma ad ambienti completi e coordinati: mobili, vasche idromassaggio, box doccia, saune e hammam condividono lo stesso spazio e lo stesso stile. Entra nel mondo di Gruppo Geromin e scopri tutte le novità.

(Eng) Gruppo Geromin brings to the new edition of Cersaie, the international reference event for the design of surfaces and bathroom furnishings, its concept of Total Living Bathroom and Wellness. New collections, new products and new finishes give shape to complete and coordinated environments: furniture, whirlpool bathtubs, shower cabins, saunas and hammams share the same space and style. Enter the world of Gruppo Geromin and discover all the news.



GEROMIN
GRUPPO

Mood



(Ita) Effetti legno, marmo o materici: la nostra varietà di materiali è il tuo punto di partenza per personalizzare il benessere e creare ambienti coordinati.

(Eng) Wood, marble or textured effects: our variety of materials is your starting point to personalize well-being and create coordinated environments.



(Ita) Ethic Spa è un nuovo progetto di benessere completamente personalizzabile, uno spazio realizzato su misura per te.

(Eng) Ethic Spa is a new completely customizable wellness project, a space made to measure for you.



Collezione Elite 280 x 45 x H 195 cm Vasca Bolla Ø 160 cm



Rubineria coordinata in Nero opaco. Coordinated tap in matt Black.



Specchio a parete o girevole con braccio telescopico a soffitto. Wall or swivel mirror with telescopic ceiling arm.

(Ita) Il benessere prende forma con una soluzione combinata. Nella sauna il profumo del Cedro diffonde l'aroma della natura; nello spazio doccia e hammam la matericità del Gres infonde sensazioni naturali a corpo e mente.

(Eng) Wellness takes shape with a combined solution. In the sauna the scent of Cedar spreads the aroma of nature; in the space shower and hammam the materiality of the Gres infuses natural sensations to body and mind.



Ethic Spa hammam con doccia integrata e sauna 420 x 200 x H 270 cm

Eclipse



Collezione Eclipse 180 x 51 x H 210 cm Box doccia Stylè 180 x 90 x H 210 cm



Effetto Marmo Bianco Calacatta



Effetto Marmo Nero Marquina



Piatto Forma 200 Bianco 180 x 90 x H 2 cm Shelf Rosa

(Ita) Contrasti materici e cromatici creano un ambiente in perfetta armonia. Il metallo nero dei moduli a giorno riprende le tonalità scure dell'arredobagno, mentre la schiena è abbinata all'effetto marmo chiaro della vasca. La rubinetteria rosa è di grande tendenza.

(Eng) Material and chromatic contrasts create an environment in perfect harmony. The black metal of the open modules takes up the dark tones of the bathroom, while the back is combined with the light marble effect of the bathtub. Pink taps are very trendy.

(Ita) L'effetto marmo veste e riveste di eleganza l'arredo bagno e la vasca idromassaggio. I dettagli impreziosiscono l'ambiente.

(Eng) The marble effect dresses and elegantly decorates the bathroom and the whirlpool tub. The details embellish the environment.



Specchio Ø 110 cm bordo in acciaio, illuminazione on-off e regolazione di intensità. Mirror Ø 110 cm steel edge, lighting on-off and intensity adjustment.



Apertura push-pull per frontale ante. Push-pull opening for front doors.



Piedini in metallo finitura Nero Antracite. Metal feet Black Anthracite finish.



Vasca Rio 700 ad angolo 200 x 90 cm Moduli a giorno 35 x 15 x H 110 cm in metallo finitura Nero Antracite

Elite

(Ita) Liscia, venata o rigata: l'essenza del legno ha molte forme, tonalità e matericità. La nuova lavorazione millerighe caratterizza un arredobagno dal gusto ricercato e originale. Dagli interni dei cassetti alle aperture a gola, tutto è curato nei minimi dettagli.

(Eng) Smooth, veined or striped: the essence of wood has many shapes, shades and materiality. The new ribbed workmanship characterizes a bathroom furniture with a refined and original taste. From the interior of the drawers to the groove openings, everything is taken care of to the smallest detail.




Box doccia Stylè anta scorrevole con muretto frontale + lato fisso 160 x 100 x H 210 cm
Piatto doccia Flat Tecnotek Bianco 160 x 100 x H 2,5 cm Shelf Column Bianco opaco

(Ita) Stylè si presenta con una nuova configurazione: l'anta che scorre dietro la parete e il lato fisso in vetro rendono la doccia minimal nell'estetica ma grande nella funzionalità. Il piatto in Tecnotek è coordinato al top dell'arredobagno e alla vasca idromassaggio.

(Eng) Stylè shows a new configuration: the door that slides behind the wall and the fixed side in glass make the shower minimal in aesthetics but big in functionality. The Tecnotek shower tray is coordinated at the top of the bathroom furniture and the whirlpool bath.



Collezione Elite 250 x 51 x H 240 cm Vasca Rio 600 190 x 80 cm



Interno cassetto Nero
con tappetino e porta accessori.
Black drawer interior
with mat and accessory holder.

Maniglia a profilo
in finitura Nero Antracite.
Handle
in Anthracite Black finish.

(Ita) Ultrawhirpool l'idromassaggio silenzioso

(Eng) Ultrawhirpool silent hydromassage

(Ita) Un sistema innovativo di gestione dell'elettronica permette di sentire solo il suono dell'acqua durante l'idromassaggio e di infondere vibrazioni silenziose a corpo e mente. La silenziosità della vasca diventa la caratteristica principale del benessere.

(Eng) An innovative electronics management system allows you to hear only the sound of water during the hydromassage and to instill silent vibrations to body and mind. The silence of the tub becomes the main feature of well-being.



Collezione Elite 210 x 51 x H 200 cm

(Ita) **Un percorso visivo e sensoriale nel segno delle tonalità scure e della matericità unisce l'arredobagno, l'ambiente doccia e l'hammam.**

(Eng) A visual and sensory journey in the sign of dark shades and materiality combines the bathroom furniture, the shower environment and the hammam.



Frontale e fianchi
in finitura Noce Natural.
Front and sides
in Natural Walnut finish.

Specchio 140 x 3,5 x H 70 cm
illuminazione a doppia fascia
on-off e regolazione di intensità.
Mirror 140 x 3,5 x H 70 cm
dual band lighting on-off and
intensity adjustment.



3 colonne e modulo a giorno 140 x 35 x H 160 cm
con luce interna a LED
3 columns and open module 140 x 35 x H 160 cm
with internal LED light



Box doccia Side Free 8 4.1
200 x 90 x H 210 cm
Shelf Column
Black Metal
Piatto doccia Flat Plus Tecnotek Grigio scuro
200 x 90 x H 2,5 cm
Pannello di rivestimento Tecnotek Grigio scuro
87,5 x 0,6 x H 210 cm



(Ita) L'hammam Ethos G rivestito in Gres è uno spazio in cui trovare il perfetto equilibrio tra calore e vapore, tra benessere e stile. Lo stesso materiale riveste il top dell'arredobagno per un effetto coordinato molto naturale e moderno.

(Eng) Ethos G hammam covered in Gres is a space in which to find the perfect balance between heat and steam, between well-being and style. The same material covers the furniture top for a very natural and modern coordinated effect.



Ethos G hammam con spazio doccia in Gres Pietra Savoia Grigio 200 x 120 x H 215 cm

(Ita) **La naturalezza del legno, la ricercatezza del marmo e l'eleganza del vetro fumé in un ambiente unico.**

(Eng) The naturalness of wood, the refinement of marble and the elegance of smoked glass in a unique environment.



Colonna con anta vetro fumé e luce interna a LED con sistema automatico di accensione.
Column with smoked glass door and LED interior light with automatic ignition system.



Alzatina e top coordinati in Marmo Bianco Calacatta Gold.
Riser and coordinated tops in White Marble Calacatta Gold.



Box doccia Stylè 160 x 100 x H 210 cm **Shelf Nero opaco**
Piatto doccia Forma Cover Bianco 160 x 100 x H 3,5 cm
Pannello di rivestimento Forma 99,5 x 1 x H 210 cm



Collezioni Elite 210 x 51 x H 200 cm **Vasca Calle freestanding bicolor** 170 x 80 cm
Colonne 35 x 21 x H 110 cm




Sauna Kyra Plus 290 x 200 x H 270 cm con pannello e veletta di tamponamento

(Ita) **Il benessere si esprime attraverso un nuovo stile d'arredo.**

(Eng) Wellness is expressed through a new style of furniture.

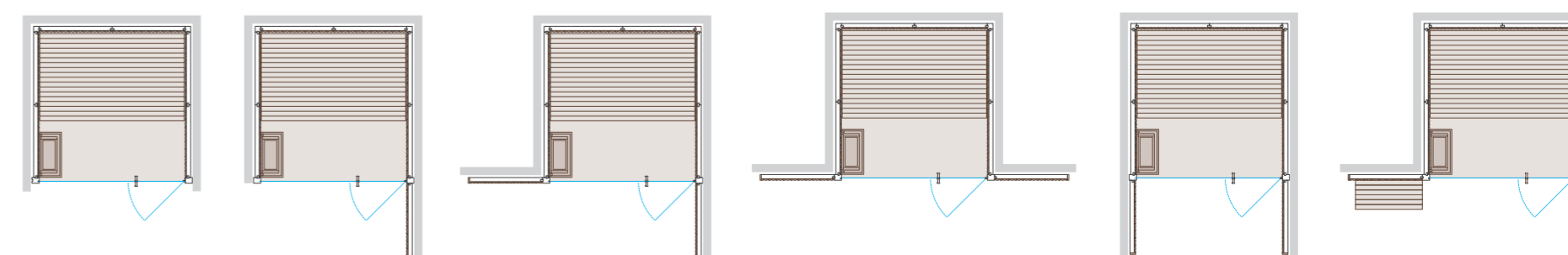
(Ita) La sauna Kyra Plus si integra completamente nell'ambiente. Il frassino termotrattato crea continuità tra dentro e fuori: il rivestimento prosegue all'esterno attraverso una boiserie formata da tante perline sottili che decorano le pareti.

(Eng) Kyra Plus sauna is fully integrated into the environment. The heat-treated ash creates continuity between inside and outside: the cladding continues outside through a boiserie formed by many thin beads that decorate the walls.



Esempi di configurazioni

Configurations examples



(Ita) **Shelf** Taps / Column è un nuovo sistema tecnologico e multifunzionale di design per rendere innovativo l'ambiente doccia.

(Eng) Shelf taps / Column is a new technological system and multifunctional design to make innovative the shower area.

Shelf



Mensola in finiture vetro Bianco e Nero, Gres e marmo Calacatta.
Shelf in Black and White glass, Stoneware and Calacatta marble finishes.

Manopola termostatica.
Thermostatic knob.



Pulsante per attivazione soffione.
Fixed shower activation button.



Pulsante per attivazione doccia.
Hand shower activation button.



Pulsante per attivazione soffione e cascata.
Fixed shower and waterfall activation button.



Shelf Taps
Mensola con rubinetteria termostatica 2 tasti con doccia e soffione a parete.
Shelf with 2-button thermostatic tap with hand shower and wall-mounted fixed shower.



Shelf Taps
Mensola con rubinetteria termostatica 3 tasti con doccia, soffione a parete e cascata.
Shelf with 3-button thermostatic tap with hand shower, wall-mounted fixed shower and waterfall.



Shelf Column
Asta doccia con mensola e rubinetteria termostatica 2 tasti con doccia regolabile in altezza e soffione.
Shower bar with shelf and 2 buttons thermostatic tap with height-adjustable hand shower and fixed shower.



Shelf Column
Colonna doccia con mensola e rubinetteria termostatica 3 tasti con doccia, soffione e cascata.
3-button shower column with shelf and thermostatic tap with hand shower, fixed shower and waterfall.

(Ita) **La rubinetteria è coordinata nel design e disponibile in più finiture.**


(Eng) Taps are coordinated in design and available in several finishes.



Rule High
Rubinetteria per lavabo tutto fuori.
Tap for free-standing sink.



Rule Low
Rubinetteria per top con lavabo integrato.
Tap for vanity tops with integrated sink.



Rule Tub
Rubinetteria per bordo vasca.
Bathtub edge mounted tap.



Rule



VENEZIA 1945

“Da oltre 70 anni, Gruppo Geromin
impiega materiali di pregio e tecnologie all'avanguardia
per progettare e realizzare ambienti wellness
e arredo bagno di qualità.”

*“Geromin Group has been using fine materials and
advanced technology for over 70 years
to design and create wellness settings
and high-quality bathroom environment.”*



Carlo Geromin
CEO Gruppo Geromin



GRUPPO GEROMIN Srl
Via 1° Maggio, 5 - 30029 Santo Stino di Livenza VE-I
TEL +39 0421 312 249 - 312 250 TEL +39 0421 312 257
info@gruppogeromin.com

www.gruppogeromin.com